



**GODIŠNJE IZVJEŠĆE O POSLOVANJU
TRGOVAČKOG DRUŠTVA IVAKOP d.o.o.
ZA 2024. GODINU**

travanj, 2025.



SADRŽAJ

1. UVODNA RIJEČ	3
2. OPĆI PODACI O DRUŠTVU	6
3. FINANCIJSKI IZVJEŠTAJI.....	12
4. OSTVARIVANJE CILJEVA GOSPODARENJA OTPADOM NA PODRUČJU GRADA IVANIĆ-GRADA, OPĆINE KRIŽ I OPĆINE KLOŠTAR IVANIĆ.....	14
5. INVESTICIJSKE AKTIVNOSTI DRUŠTVA	22
6. IZOBRAZNO- INFORMATIVNE AKTIVNOSTI DRUŠTVA.....	23
7. ZAKLJUČAK	24
8. PRILOZI:	26
➤ RAČUN DOBITI I GUBITKA ZA RAZDOBLJE 1.1.2024. - 31.12.2024. I BILJEŠKE;	
➤ BILANCA SA STANJEM NA DAN 31.12.2024. I BILJEŠKE;	
➤ POKAZATELJI ANALIZE FINANCIJSKIH IZVJEŠTAJA.	

1. UVODNA RIJEČ

Društvo je u 2024. godini ostvarilo ukupne prihode u iznosu od 1.696.935,02 eura, ukupne rashode od 1.691.248,09 eura te ukupan dobitak nakon oporezivanja od 4.097,88 eura koji će Odlukom Skupštine ostati neraspoređena te će se knjižiti kao zadržana dobit.

Ukupni prihodi i rashodi su za 12,6% veći u odnosu na prihode istog razdoblja 2023. godine, a dobiti je ostala na istoj razini.

Na području Grada Ivanić Grada, općine Križ i općine Kloštar Ivanić javnu uslugu sakupljanja neopasnog otpada provodi tvrtka Ivakop d.o.o. koja obavlja poslove gospodarenja otpadom, zbrinjavanja otpada, trgovanja otpadom, sakupljanja otpada, prijevoza otpada i druge obrade otpada.

Komunalne poslove društvo obavlja poštujući sve zakonske propise iz područja zaštite okoliša te ostale obvezujuće zakonske propise i u skladu s tim upravlja i razvija uspostavljeni sustav gospodarenja otpadom. Ivakop također i upravlja odlagalištem komunalnog otpada Tarno na kojem se odlaže neopasni otpad sakupljen na prostoru sve tri JLS.

Sredstva za obavljanje komunalnih djelatnosti najvećim dijelom osiguravaju se iz cijene javne usluge, koja je definirana Odlukom o načinu pružanja javne usluge Grada Ivanić-Grada, Općine Križ i Općine Kloštar Ivanić i Cjenikom davatelja javne usluge, a na temelju Zakona o gospodarenju otpadom.

Ulaskom Republike Hrvatske u Europsku uniju i preuzimanjem Europskih direktiva, društvo je krenulo u uspostavu cjelovitog sustava odvojenog prikupljanja otpada metodom „od vrata do vrata“. U prvoj fazi započelo se prikupljati korisne sastavnice otpada i to otpadnog papira i plastike i to od 01.02.2014.godine sustavom „od vrata do vrata“ te glomaznog otpada u jednogodišnjoj akciji prikupljanja prema unaprijed definiranom rasporedu. Druga faza odvojenog prikupljanja otpada je bila podjela kompostera zainteresiranim korisnicima. Nakon toga krenulo se s organiziranim prikupljanjem biootpada iz stambenih zgrada i samostalnih domaćinstava koji su zatražili kantu za biotopad, a sve sa ciljem smanjenja količina biootpada u ukupnoj količini miješanog komunalnog otpada koji se odlaže na odlagalište. Tvrtka upravlja s odlagalištem neopasnog otpada Tarno te Reciklažnim dvorištima u Gradu Ivanić-Gradu, Općini Križ i Općini Kloštar Ivanić.

Ivakop danas opslužuje gotovo **9.000 korisnika**, uz mrežu **33 zelena otoka (9 polupodzemna otoka i 24 nadzemna) i 3 reciklažna dvorišta te prikupljanje na kućnom pragu plastike, papira, biootpada, glomaznog otpada i MKO**. U tijeku je markiranje podzemnih otoka kamerama u svrhu sprječavanja divljih deponija.

Na odlagalište je u 2024. godini odloženo ukupno 5.076,57 t komunalnog neopasnog otpada što je za 366,23 t ili 7,77 % više u odnosu na 2023. godinu. Cilj strategije gospodarenja otpadom je odlaganje što manjih količina na odlagalište Tarno, ali zbog prihvata određenih ključnih brojeva otpada (KBO) koje smijemo zaprimati prema Dozvoli za gospodarenje otpadom došlo je do povećanja odloženih količina u odnosu na 2023.g. (tu se misli na KBO 170904 građevinski otpad, 120105 otpadna plastika, 200203 otpad s groblja, 200399 komunalni ostali). Bitno je da nema većih odstupanja u povećanju količina odloženog otpada.

Ukupna prikupljena količina otpada u 2024.g. je 6.621,68 t kroz sustav „od vrata do vrata“, na zelenim otocima i putem reciklažnih dvorišta. Od toga smo predali na daljnju obradu ovlaštenim oporabiteljima 1.545,11 t, a odložili na odlagalište 5.076,57 t.

Postotak odvojeno prikupljenog otpada je **23,33% što je više za 1,12% ili za 200,48 t u odnosu na 2023.g** kada je taj postotak bio **22,21%** (u 2023.g. smo prikupili 6.054,97 t otpada, odložili 4.710,34 t, a predali ovlaštenim oporabiteljima na daljnju obradu 1.344,63 t).

Okolišni otisak mjerimo količinom odloženog otpada po glavi stanovnika koji za naše područje iznosi 205 kg po glavi stanovnika, a što je više od duplo manje od prosjeka RH koji iznosi 474 kg po glavi stanovnika (izračun za 2023.godinu).

Sukladno novom Zakonu o gospodarenju otpadom koji je stupio na snagu 31.07.2021., početkom 2022. godine donesene su nove Odluke o načinu pružanja javne usluge sakupljanja komunalnog otpada od strane JLS. Navedeno je osiguralo usklađenje sa zakonskim propisima kao i održivost sustava gospodarenja otpadom kojim Ivakop upravlja na području sve tri JLS. Zbog ratnih zbivanja u Ukrajini i energetske krize koja je nastupila i uzorkovala porast energenata na svjetskom tržištu, a koje je direktno utjecalo i na porast naših troškova poslovanja bili smo primorani pokrenuti aktivnosti oko povećanja cijene naših usluga, a koje su u primjeni prema Cjeniku od 01.04.2024.

Zbog visoke popunjenosti odlagališta Tarno poduzimaju se aktivnosti za produljenje životnog vijeka odlagališta. Tijekom 2022.g. je ishođena građevinska dozvola za nadvišenje ploha 5 i 6 te nakon toga i Dozvola za gospodarenje otpadom tijekom 2023.g. što omogućuje odlaganje otpada do kraja 2025.godine.

U tijeku su aktivnosti za izgradnju dodatnih ploha s popratnom infrastrukturom na susjednoj čestici k.č.br 9/2 k.o. Lepšić (tzv. Ploha 7) na području Grada Ivanić-Grada te smo 12.12.2024. predali zahtjev za Lokacijskom dozvolom u ured za prostorno uređenje Zagrebačke županije.

Uz nadvišenje saniranih ploha 1 do 4, koje je u završnoj fazi, dobilo bi se dodatnih kapaciteta za sveukupno 8 do 10 godina odlaganja otpada..

Cijeli projekt je krenuo u realizaciju tijekom 2023.godine te je izrađen Glavni projekt nadvišenja ploha od 1 – 4 na odlagalištu za izvođenjem radova na rekonstrukciji brtvenog sloja i nadvišenjem odlagališta Tarno na plohama 1 – 4.

Grad Ivanić-Grad kao većinski vlasnik Ivakopa donio je na svojoj 32. sjednici Gradskog vijeća održanoj 20. studenoga 2024. godine Odluku o davanju suglasnosti trgovačkom društvu IVAKOP d.o.o. za komunalne djelatnosti za pokretanje postupka javne nabave za nabavu građevinskih radova na projektu sanacije odlagališta otpada Tarno – ETAPA 1 – FAZA III, te za pokretanje postupka jednostavne nabave za nabavu usluge stručnog nadzora građevinskih radova, projektantskog nadzora, koordinatora zaštite na radu na projektu sanacije odlagališta otpada Tarno – ETAPA 1 – FAZA III, na lokaciji k.č.br. 9/1, k.o. Lepšić, Ivanić-Grad (KLASA: 024-05/24-04/8, URBROJ: 238-10-01/24-5) i Odluku o davanju suglasnosti trgovačkom društvu IVAKOP d.o.o. za komunalne djelatnosti za pokretanje postupka javne nabave za nabavu rabljenoga radnoga stroja rovokopača na gusjenicama (KLASA: 024-05/24-04/8, URBROJ: 238-10-01/24-6).

Građevinska pravomoćna dozvola je ishođena 16.12.2024. te je početkom 2025.g. pokrenuta javna nabava za radove na sanaciji. Ujedno smo u prosincu 2024. pokrenuli javnu nabavu za rabljeni radni stroj rovokopač na gusjenicama koja je dio projekta sanacije odlagališta.

Predmetnim nadvišenjem ploha 1-4 dobili bi još kapaciteta za narednih cca 4 – 5 godina deponiranja otpada odnosno za 15.000,00 m³. Ukupni kapacitet odlagališta nakon nadvišenja biti će oko 194.000,00 m³, a sve do izgradnje CGO Resnik u Zagrebu čijim puštanjem u pogon će se zatvoriti odlagalište otpada Tarno.

Kontinuirano se provode projekti i investicije u komunalnu infrastrukturu koje nam omogućuju podizanje standarda korisnicima. Tu mislimo na podjelu korisnicima potrebnih komunalnih spremnika za odvajanje otpada na kućnom pragu, izgradnju polupodzemnih spremnika na javnim površinama, obnovu voznog parka kako bi osigurali nesmetano prikupljanje otpada te izbjegli probleme starih vozila (rad u više smjena, veći troškovi održavanja i slično) kao i provođenje redovitih edukacija korisnika o važnosti odvojenog prikupljanja otpada od najmlađe populacije pa do najstarijih.

Jedan od važnijih projekata u 2025.g.bude i izgradnja još jednog, novog reciklažnog dvorišta u Poduzetničkoj zoni u Gradu Ivanić-Gradu sa ciljem da se povećaju količine odvojeno prikupljenog otpada te podigne standard korisnicima naše usluge.

U 2024.g.smo se prijavili na javni poziv FZOEU za sufinanciranje provođenja izobrazno-informativnih aktivnosti o gospodarenju otpadom u okviru kružnog gospodarstva te s FZOEU sklopili ugovor za sufinanciranje ukupne vrijednosti =7.505,00 eura bez PDV-a od kojih će FZOEU sudjelovati sa sredstvima subvencije u iznosu od =3.002,00 eura bez PDV-a, što čini 40% opravdanih troškova Projekta, a ostatak od =4.503,00 eura bez PDV-a osigurali smo iz vlastitih sredstava. Provođenje prijavljenih aktivnosti sastoji se u provođenju radionica o ponovnoj uporabi tekstila, izrade internetske podstranice projekta (i osmišljavanje sadržaja za društvene mreže) izobrazno-informativnih aktivnosti o gospodarenju otpadom u okviru kružnog gospodarstva na temu ponovne uporabe tekstila i tekstilnih proizvoda, izdavanja brošure i videa na navedenu temu. Ove aktivnosti će se provoditi tijekom 2025.g. Radionice će se provoditi u prostoru društva u dvorišnoj prostoriji te će se opremiti potrebnim inventarom.

Tijekom 2024. godine proveden je jedan (1) inspekcijski nadzor odlagališta neopasnog otpada Tarno i to 25.06.2024. godine od strane Državnog inspektorata, PU Zagreb, Služba za nadzor zaštite okoliša i vodopravne inspekcije, koji je obavio Ivo Hruškar, viši inspektor zaštite okoliša i jedan (1) inspekcijski nadzor od strane RH. Sastavljen je Zapisnik o obavljenom inspekcijskom nadzoru klasa: 351-01/24-08/252; urbroj: 443-02-05-13-24-2. Prema nalazu inspekcijskog nadzora nisu utvrđene nikakve nepravilnosti ili propusti.

Detaljniji prikaz financijskog stanja društva s bilješkama uz analizu financijskih pokazatelja biti će detaljnije obrađen kasnije u Izvješću.



Izvor: Ivakop d.o.o., Ivanić-Grad - odlagalište neopasnog otpada Tarno

2. OPĆI PODACI O DRUŠTVU

Naziv Društva:	IVAKOP d.o.o.
Sjedište Društva:	Ivanić-Grad, Savska 50
Predmet poslovanja:	komunalna djelatnost
Šifra djelatnosti:	3811 – Skupljanje neopasnog otpada
OIB:	34845090946
Matični broj subjekta (MBS):	080227207
Pravni oblik:	društvo s ograničenom odgovornošću
Veličina (članak 3. ZOR-a):	mali poduzetnik
Temeljni kapital:	427.632,89 eura
Članovi društva:	-GRAD IVANIĆ–GRAD (52,73% udio u vlasništvu) -OPĆINA KRIŽ (28,63% udio u vlasništvu) -OPĆINA KLOŠTAR IVANIĆ (18,64% udio u vlasništvu)
Uprava:	Sanja Radošević, direktorica
Članovi Nadzornog odbora:	- Milica Piličić, predsjednica Nadzornog odbora - Valentino Galić, zamjenik predsjednika Nadzornog odbora - Siniša Đura, član Nadzornog odbora
Broj zaposlenih (31.12.2024.):	37
Poslovna banka:	OTP BANKA (HR8424070001100225794) PRIVREDNA BANKA ZAGREB (HR0423400091100065420)

ORGANI DRUŠTVA

SKUPŠTINA DRUŠTVA - tijekom 2024. godine održane su ukupno 3 sjednice Skupštine red. broj: od 93/24. do 95/24. na kojima je doneseno ukupno 10 Odluka red. broj: od 248/24. do 258/24.. Jedna Odluka Skupštine društva donesena je pisanim putem sukladno čl 440. st.1. Zakona o trgovačkim društvima (NN 111/93..., 18/23, 130/23, 136/24).

NADZORNI ODBOR - tijekom 2024. godine održane su ukupno 4 sjednice Nadzornog odbora i to od red. br. 113/24. do red. br. 116/24. na kojima je doneseno ukupno 4 Odluke i 4 Zaključka red. broj: od 218/24. do 225/24..

STRUKTURA I BROJ ZAPOSLENIH

Stanje na dan 01. siječnja 2024. godine: -ukupno zaposlenih 36, od toga po organizacionim dijelovima kako slijedi:

ORGANIZACIONI DIO	RJ ČISTOĆA 201	UPRAVA 200	UKUPNO
kvalifikaciona struktura	II	III	IV
NK	8	1	9
PK	3	-	3
KV	2	-	2
SSS	11	5	16
VKV	-	-	-
VŠS	-	2	2
VSS	2	2	4
UKUPNO	26	10	36

Stanje na dan 31. prosinca 2024. godine: -ukupno zaposlenih 37, od toga po organizacionim dijelovima kako slijedi:

ORGANIZACIONI DIO	RJ ČISTOĆA 201	UPRAVA 200	UKUPNO
kvalifikaciona stru- ktura	II	III	IV
NK	9	1	10
PK	2	-	2
KV	2	-	2
SSS	12	5	17
VKV	-	-	-
VŠS	-	2	2
VSS	2	2	4
UKUPNO	27	10	37

Tijekom 2024. godine broj zaposlenih radnika s ukupno zaposlenih 36 na dan 01.01.2024. povećan je za 1 radnika, tj. na ukupno zaposlenih 37 radnika.

Tijekom 2024. godine jedan radnik je otišao u mirovinu i jedan radnik je zatražio sporazumni raskid ugovora o radu - na njihova mjesta zaposleni su novi radnici.

Zbog povećanog opsega posla i čestih bolovanja radnika na odvojenom sakupljanju otpada primljen je jedan novi radnika na odvozu i sakupljanju otpada (određeno vrijeme).

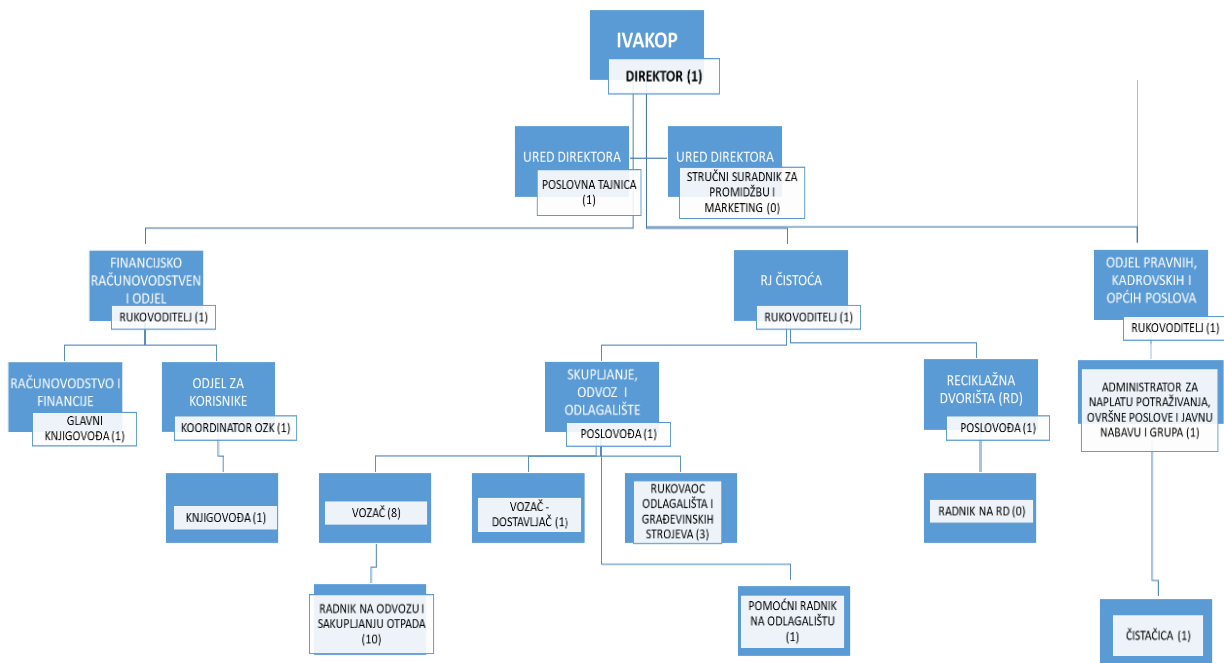
Isplaćena prosječna neto plaća u trgovačkom društvu Ivakop d.o.o., po odbitku poreza i prireza u 2024. g. iznosi 993,33€ po zaposlenom radniku, a kretanja su od 2019. do 2024.g. bila:

GO-DINA	PROSJEČNA NETO PLAĆA
2019.	830,51 €
2020.	839,74 €
2021.	843,02 €
2022.	853,17 €
2023.	896,43 €
2024.	993,33 €

ORGANIZACIJA

Društvom upravlja direktor te su u društvu ustrojene slijedeće organizacijske jedinice: Ured direktora, Financijsko-računovodstveni odjel, Radna jedinica Čistoća s dvije jedinice: Skupljanje, odvoz i odlagalište te Reciklažna dvorišta i Odjel pravnih, kadrovskih i općih poslova.

Tabela: Organigram društva



OSIGURANJE IMOVINE, VOZILA (STROJEVA) I OSOBA

Osiguravateljne rizike tijekom 2024. godine društvo je osiguravalo putem osiguratelja Croatia osiguranje d.d., Zagreb i Wiener osiguranje d.d., Zagreb.

Ukupno na ime uplate premija po svim osiguravateljnim osnovama tijekom 2024. godine osiguravateljima je plaćeno 24.252,47 EUR (Croatia osiguranje 19.637,99 EUR i Wiener osiguranju 4.614,48 EUR), s tim da je u tom iznosu sadržan i dio premija iz 2023. godine koje su plaćene u 2024. godini.

Od ukupno plaćenih 24.252,47 EUR dio od 4.614,48 EUR odnosi se na obvezno osiguranje od automobilske odgovornosti.

Po osnovu podnesenih prijava šteta tijekom 2024. godine od osiguravatelja je naplaćeno ukupno 3.042,08 EUR (Croatia osiguranje d.d.)

Društvo sva osiguranja ugovara preko za to ovlaštenog posrednika za osiguranje Intercessor d.o.o. Zagreb putem premijskog sustava: Poduzetnički paket.

OVRŠNI POSTUPCI

Vezano uz pravne postupke protiv Društva u 2024. godini nije pokrenut niti jedan postupak (tijekom 2024. godine okončan je prekršajni postupak iz 2023. godine u kojem je donesena oslobađajuća presuda).

Svi postupci koji su pokrenuti od strane Društva su ovršni postupci koji se vode radi naplate dugovanja korisnika za izvršene usluge odvoza otpada.

Tijekom 2024. godine od strane Društva pokrenuto je ukupno 187 ovršnih postupaka u svezi naplate dospjelih, a nenaplaćenih potraživanja Društva.

Ukupan iznos podnesen na ovrhu u 2024. godini je 36.646,47 EUR.

Tijekom 2024. godine po ovrhama iz 2024. godine i ranijih razdoblja ukupno je naplaćen iznos od 18.713,07 EUR (glavnica: 15.035,27 EUR, troškovi postupka: 2.897,81 EUR i kamata: 779,99 EUR).

Ukupno se vodio 1 sudski postupak i to povodom prigovora na rješenja o ovrsi koje je izdao javni bilježnik.

U 2024. godini na ime troškova ovršnog postupka javnim bilježnicima je plaćeno ukupno 4.687,26 EUR.

PRIGOVORI KORISNIKA USLUGE ODVOZA OTPADA

U 2024. godini zaprimljena su 4 pisana prigovora korisnika usluge odvoza otpada koja se evidentiraju na obrascu Evidencija pisanih prigovora potrošača sukladno odredbi članka 10. st. 7. Zakona o zaštiti potrošača ((NN 19/22, 59/23).

Prigovori su se odnosili na uslugu odvoza otpada, curenje prljave vode iz kamiona za odvoz otpada, vraćanje kanti nakon izvršene usluge (kante se ne vraćaju na isto mjesto na kojem ih korisnik ostavi).

Svi prigovori su riješeni od strane nadležnih službi Društva u zakonskom roku od 15 dana računajući od dana podnošenja prigovora, po istima su sačinjeni odgovarajući zapisi te su o ishodu rješavanja u pisanom obliku izvješteni podnositelji prigovora.

JAVNA NABAVA

Sukladno Zakonu o javnoj nabavi (NN br. 120/2016.) i Planu nabave Ivakop d.o.o. za 2024. godinu (urbroj: 1241/23, 698/24, 835/24, 972/24 i 1365/24) u 2024. godini provedena su 3 otvorena postupka javne nabave i to: za nabavu goriva za 2024. godinu, za uslugu preuzimanja, zbrinjavanja i daljnje obrade neopasnog otpada za 2024. godinu i za nabavu rabljenog radnog stroja (rovokopač na gusjenicama).

Po postupku nabave goriva za 2024. godinu kao najpovoljnija odabrana je ponuda PETROL d.o.o., Zagreb na iznos od 90.680,00 EUR bez PDV-a, po postupku usluge preuzimanja, zbrinjavanja i daljnje obrade neopasnog otpada za 2024. godinu ponuda Unije Ivanić-Grad d.o.o., na iznos od 131.600,00 EUR bez PDV-a a za postupak nabave rabljenog radnog stroja (rovokopač na gusjenicama) ponuda KOMOP d.o.o. u iznosu od 199.900,00 EUR bez PDV-a.

Ostale nabave roba i usluga procijenjene vrijednosti manje od 26.540,00 EUR i radova procijenjene vrijednosti manje od 66.360,00 EUR sukladno Zakonu o javnoj nabavi vršene su u skladu s odredbama Pravilnika o jednostavnoj nabavi roba, radova i usluga (urbroj: 435/2017. od 11.04.2017. i 834/2023. od 30.08.2023.).

SKLOPLJENI UGOVORI U 2024. GODINI

Sukladno odredbama Zakona o fiskalnoj odgovornosti (NN br. 111/18.) i Uredbe o sastavljanju i predaji izjave o fiskalnoj odgovornosti i izvještaja o primjeni fiskalnih pravila (NN br. 95/2019.) Društvo vodi evidenciju sklopljenih ugovora koja sadrži redni broj ugovora, predmet ugovora, urudžbeni broj i datum sklapanja ugovora i naziv gospodarskog subjekta ili fizičke osobe s kojom se sklapa ugovor. U 2024. godini Društvo je sklopilo ukupno 186 ugovora od toga 15 sa pravnim osobama i 171 sa fizičkim osobama.

KORISNICI USLUGA

Ivakop je na 31.12.2024. imao ukupno 8.832 korisnika, što je u odnosu na 2023.g. kad smo imali 8.729 više za 103 korisnika usluga prikupljanja otpada ili 1,17%, od kojih je 8.398 fizičkih i 434 pravnih osoba i to po JLS:

JLS	Ukupno	Fizičke osobe	Pravne osobe
Grad Ivanić-Grad	4844	4545	299
Općina Kloštar Ivanić	1802	1750	52
Općina Križ	2186	2103	83
Ukupno	8832	8398	434

POSTOTAK NAPLATIVOSTI ZA 2024. GODINU

	fakturirano	naplaćeno do 31.12.24.	%	neplaćeno
sij.24	124.134,55	122.743,69	98,88%	1.390,86
vlj.24	133.349,79	131.593,08	98,68%	1.756,71
ožu.24	133.994,54	132.055,99	98,55%	1.938,55
tra.24	151.460,30	148.928,23	98,33%	2.532,07
svi.24	158.306,91	155.422,76	98,18%	2.884,15
lip.24	142.242,84	139.227,22	97,88%	3.015,62
srp.24	163.046,98	158.532,12	97,23%	4.514,86
kol.24	155.434,30	147.895,23	95,15%	7.539,07
ruj.24	171.833,84	162.249,51	94,42%	9.584,33
lis.24	158.966,72	147.994,28	93,10%	10.972,44
stu.24	165.647,17	146.849,70	88,65%	18.797,47
pro.24	167.952,78	132.966,95	79,17%	34.985,83
	1.826.370,72	1.726.458,76	94,53%	99.911,96

Naplativost potraživanja je najbolja u zadnjih šest godina:

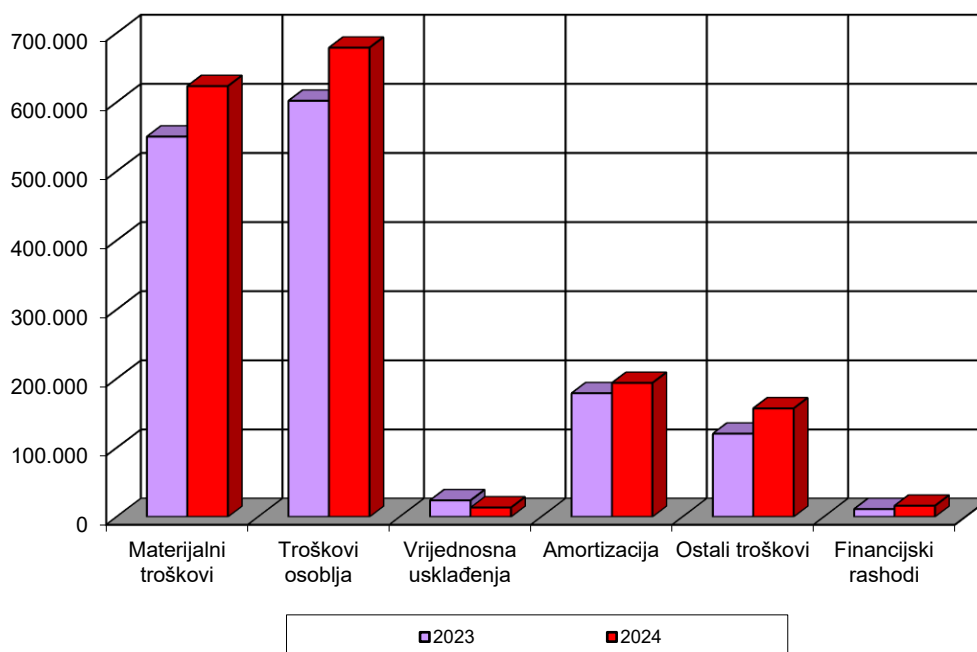
godina	naplativost
2024	94,53%
2023	93,91%
2022	87,98%
2021	85,89%
2020	74,76%
2019	87,41%

3. FINANCIJSKI IZVJEŠTAJI ZA 2024.godinu

OSTVARENI FINANCIJSKI REZULTAT	IZNOS (€)
UKUPNI PRIHODI	1.696.935,02
UKUPNI RASHODI	1.691.248,09
DOBIT PRIJE OPOREZIVANJA	5.686,93
POREZ NA DOBIT	1.286,25
DOBIT ZA 2024. GODINU	4.400,68

REALIZACIJA U ODNOSU NA FINANCIJSKI PLAN ZA 2024.godinu

FINANCIJSKO POSLOVANJE I-XII mjesec 2024. godine					
	Ostvarenje 2023.	Plan 2024.	Ostvarenje 2024.	In- deks (4:2)	In- deks (4:3)
1	2	3	4	5	6
Prihodi od prodaje	1.365.040,36	1.553.139,00	1.591.643,07	1,17	1,02
Ostali poslovni prihodi	141.048,82	113.838,53	104.502,37	0,74	0,92
Financijski prihodi	940,73	4.900,00	789,58	0,84	0,16
Prihod ukupno	1.507.029,91	1.671.877,53	1.696.935,02	1,13	1,01
Materijalni troškovi	550.222,54	568.258,44	623.263,57	1,13	1,10
<i>Troškovi sirovina i materijala</i>	166.309,95	187.916,00	153.744,45	0,92	0,82
<i>Troškovi prodane robe</i>	397,88	1.400,00	269,48	0,68	0,19
<i>Ostali vanjski troškovi</i>	383.514,71	378.942,44	469.249,64	1,22	1,24
Troškovi osoblja	602.003,50	688.300,00	678.831,17	1,13	0,99
Vrijednosna usklađe- nja	24.001,87	21.000,00	13.596,79	0,57	0,65
Amortizacija	178.931,76	196.270,00	193.824,05	1,08	0,99
Ostali troškovi	120.416,35	166.426,72	157.034,00	1,30	0,94
Financijski rashodi	11.395,38	17.775,56	16.140,99	1,42	0,91
<i>Zatezne kamate</i>	0,09	10,00	3,83	42,56	0,38
<i>Leasing kamate</i>	7.787,90	11.304,02	11.314,02	1,45	1,00
<i>Kamate i naknade po kre- ditu</i>	3.607,39	6.461,54	4.823,14	1,34	0,75
Ostali poslovni rashodi	14.355,99	7.470,00	8.557,52	0,60	1,15
Rashodi ukupno	1.501.327,39	1.665.500,72	1.691.248,09	1,13	1,02
Dobit prije oporeziva- nja	5.702,52	6.376,81	5.686,93	1,00	0,89
Porez na dobit	1.604,64	0,00	1.286,25	0,80	0,00
Dobit razdoblja	4.097,88	6.376,81	4.400,68	1,07	0,69



Ivakop d.o.o. je u razdoblju od I-XII mjeseca 2024. godine ostvario pozitivan financijski rezultat u iznosu od 4.400,68 eura.

Ukupni prihodi Društva za 2024. godinu iznose 1.696.935,02 eura, te su za 12,6% veći u odnosu na prihode istog razdoblja 2023. godine, a u odnosu na Plan za 2024.g. su veći za 1,5%.

Ukupni rashodi Društva za 2024. godinu iznose 1.691.248,09 eura, te su za 12,7% veći u odnosu na rashode istog razdoblja 2023. godine, a u odnosu na Plan za 2024.g. su veći za 1,5%.

Dobiti prije oporezivanja je manja za 10,7% od planirane, a 0,3% od realizirane dobiti 2023. godine.

Povećani prihodi su iz razloga veće cijene usluge prikupljanja komunalnog otpada koja je u primjeni od 1.4.2024. i veće cijene nestandardnih usluga koja je u primjeni od 01.07.2024. godine te većeg broja korisnika, a **povećani rashodi** iz razloga povećanja cijene oporabe otpada, povećanje naknade za topli obrok radnicima (usklađenje sa zakonskom regulativom), povećanje naknade za troškove prijevoza, povećani je trošak amortizacije zbog kontinuiranog ulaganja u novu imovinu društva.

U prilogu Izvješća nalaze se financijski izvještaji i to:

- Račun dobiti i gubitka za razdoblje 1.1.-31.12.2024. s Bilješkama
- Bilanca sa stanjem na dan 31.12.2024. s Bilješkama
- Pokazatelji analize financijskih izvještaja

4. OSTVARIVANJE CILJEVA GOSPODARENJA OTPADOM

Radi uspostave održivog sustava odvojenog prikupljanja otpada s ciljem smanjenja količina miješanog komunalnog otpada, u 2024.g. smo poduzeli određene aktivnosti kako bi nastavili s rastućim trendom odvojeno prikupljenih sastavnica otpada i smanjenja količina MKO koji se odlaže na odlagalište.

Prikupljene, odložene i predane ukupne količine otpada od 2014.- 2024.godine s područja sve tri JLS (u tonama)

godina	ukupno priku- pljeno (t)	odloženo na od- lagalište (t)	predano na daljnju oporabu (t)	Indeks
2014	6218,70	5907,35	311,35	5,01
2015	5335,45	4846,71	488,74	9,16
2016	5208,77	4679,81	528,96	10,16
2017	5741,11	5147,28	593,83	10,34
2018	6659,03	6000,54	658,49	9,89
2019	6851,88	5918,46	933,42	13,62
2020	6246,16	5262,37	983,79	15,75
2021	6275,85	4960,25	1315,60	20,96
2022	6212,51	4979,81	1232,70	19,84
2023	6054,97	4710,34	1344,63	22,21
2024	6621,68	5076,57	1545,11	23,33

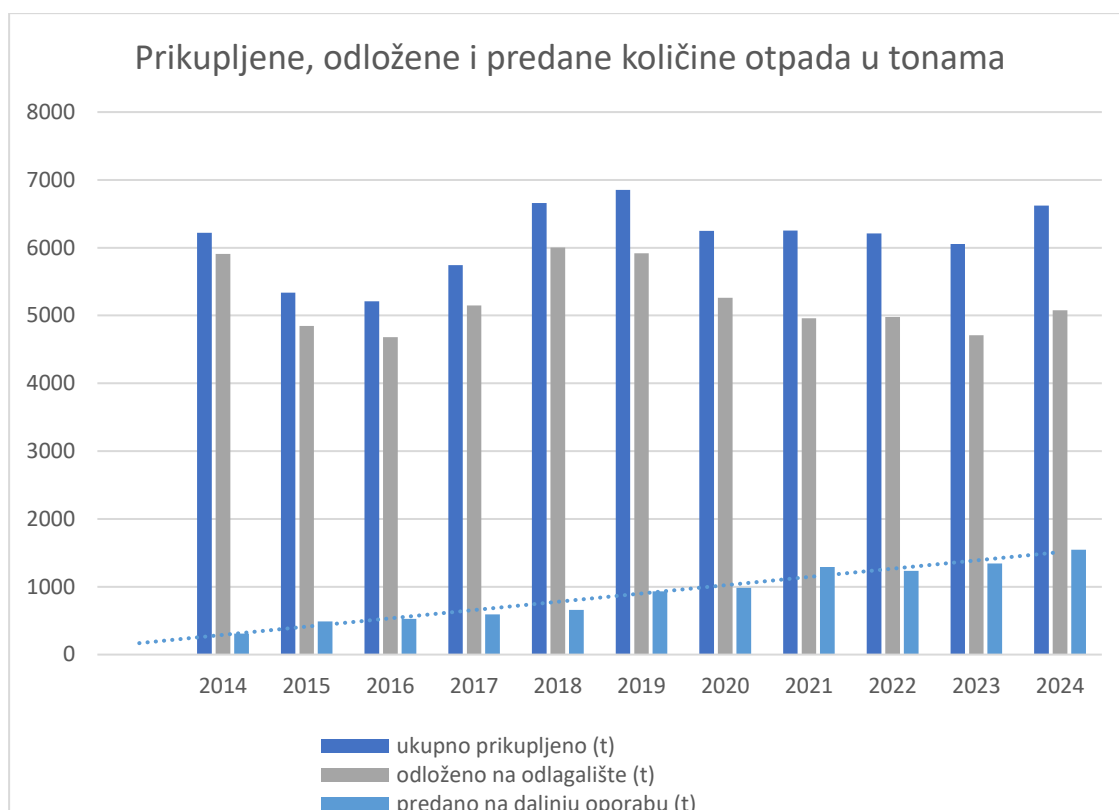
Izvor: Ivakop d.o.o.

Ukupna prikupljena količina otpada u 2024.g. je **6.621,68 t** kroz sustav „od vrata do vrata“, na zelenim otocima i putem reciklažnih dvorišta. Od toga smo predali na daljnju obradu ovlaštenim oporabiteljima **1.545,11 t**, a odložili na odlagalište **5.076,57 t**.

Na odlagalište je u 2024. godini odloženo navedenih **5.076,57 t** komunalnog neopasnog otpada što je za 366,23 t ili 7,77 % više u odnosu na 2023. godinu. Cilj strategije gospodarenja otpadom je odlaganje što manjih količina na odlagalište Tarno, ali zbog prihvata određenih ključnih brojeva otpada (KBO) koje smijemo zaprimati prema Dozvoli za gospodarenje otpadom došlo je do povećanja odloženih količina u odnosu na 2023.g. (tu se misli na KBO 17 09 04 građevinski otpad, 12 01 05 otpadna plastika, 20 02 03 otpad s groblja, 20 03 99 komunalni ostali). Bitno je da nema većih odstupanja u povećanju količina odloženog otpada.

Odvojeno smo prikupili **1.545,11 t** otpada ili **23,33%** od ukupno prikupljenog otpada **što je više za 1,12% ili za 200,48 t u odnosu na 2023.g** kada je taj postotak bio 22,21% (u 2023.g. smo prikupili 6.054,97 t otpada, odložili 4.710,34 t, a predali ovlaštenim oporabiteljima na daljnju obradu 1.344,63 t).

Prikupljene količine reciklabilnog otpada na reciklažnim dvorištima, zelenim otocima i kućnom pragu rastu svake godine u sve tri JLS što je dobar pokazatelj koji utječe na ostvarivanje ciljeva u gospodarenju otpadom. Navedene količine odvojeno prikupljenog otpada ne završavaju na odlagalištu već se predaju ovlaštenim sakupljačima.

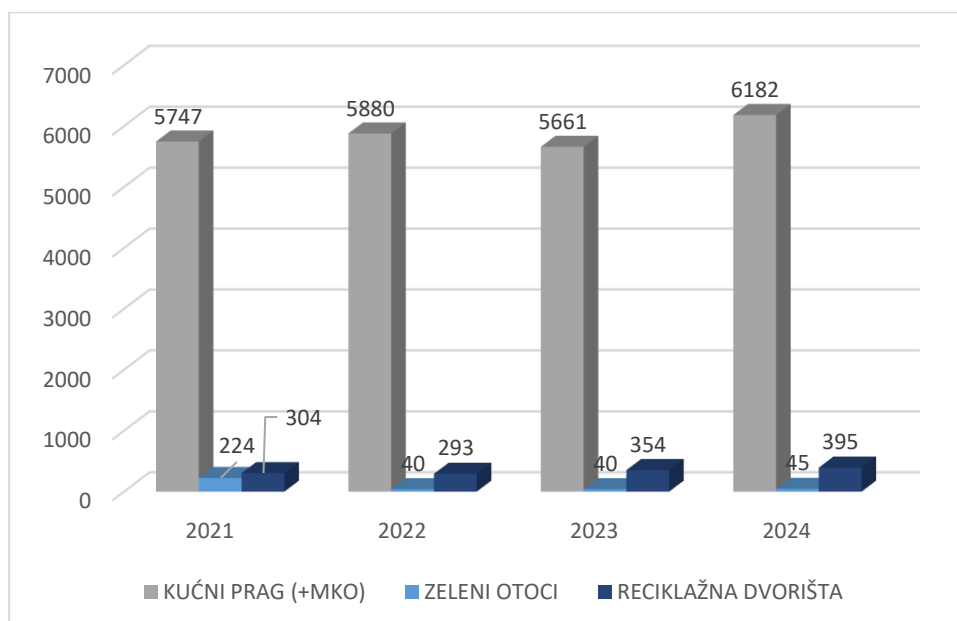


Izvor: Ivakop, 2024.

Prikupljene količine u sve tri JLS prema mjestu prikupljanja u tonama

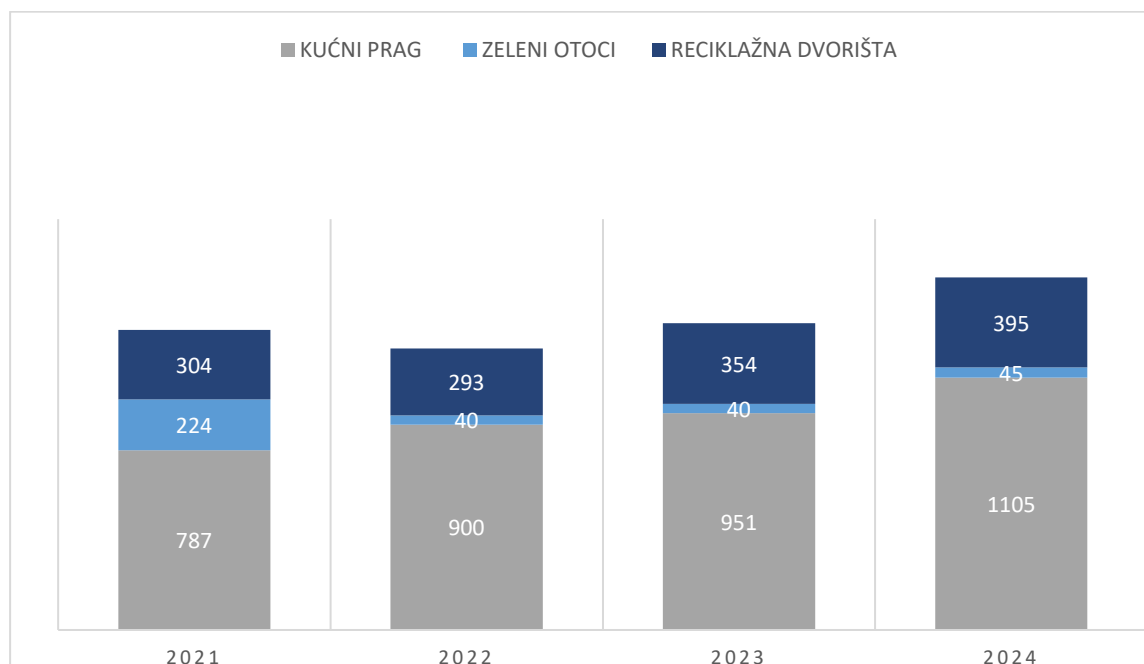
(u tonama)

GODINA	KUĆNI PRAG	ZELENI OTOCI	RD	UK.PRIKUPLJENO
2021	5747	224	304	6275
2022	5890	40	293	6223
2023	5661	40	354	6055
2024	6182	45	395	6622



Odvojeno prikupljen reciklabilni otpad prema mjestu nastanka bez MKO (u tonama)

NAČIN PRIKUPLJANJA	2021	2022	2023	2024
KUĆNI PRAG	787	900	951	1105
ZELENI OTOCI	224	40	40	45
RECIKLAŽNA DVORIŠTA	304	293	354	395
UKUPNO ODVOJENO PRIKUPLJENE KOLIČINE OTPADA	1315	1233	1345	1545



Odvojeno prikupljeni reciklabilni otpad prema vrstama u 2024.g. na području sve tri JLS

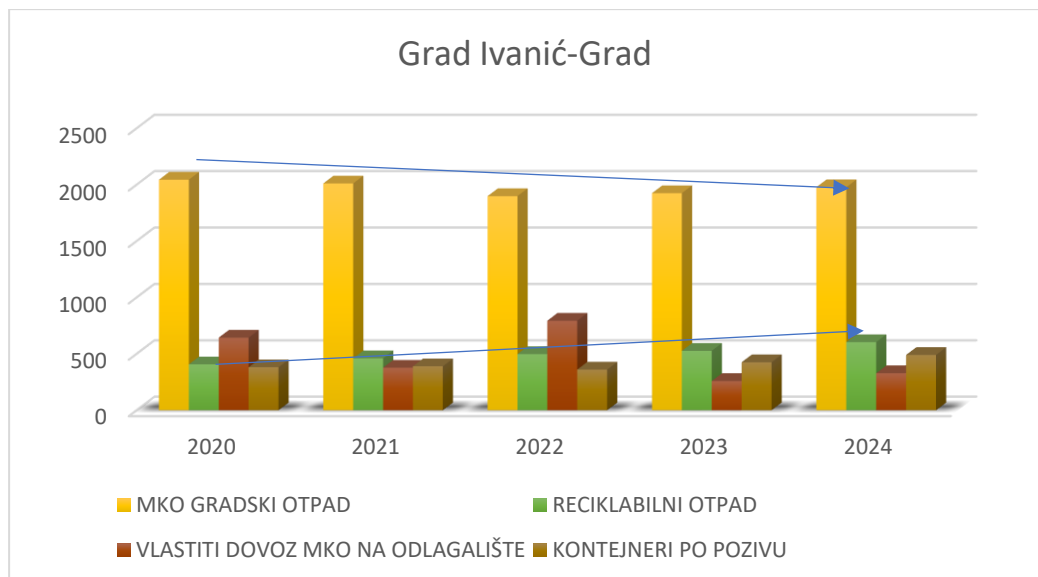
VRSTA OTPADA	KUĆNI PRAG	ZELENI OTOCI	MOLOCI	RD	UKUPNO
a	b	c	d	e	f
PAPIR	372,08	6,39	3,74	5,6	387,81
PLASTIKA	563,12	4,48	0,12	11,8	579,52
BIOOTPAD	35,15	0	0	0	35,15
GLOMAZNI	96,99	0	0	253,3	350,29
TEKSTIL	0	0	20,23	21,8	42,03
STAKLO	0	32,1	14	29,3	75,4
LIMENA AMBALAŽA	0	1,71	0	9,9	11,61
OSTALO	0	0	0	63,3	63,3
SVEUKUPNO	1067,34	44,68	38,09	395	1545,11
UDIO u %	69	3	2	26	100

Prikupljene količine otpada prema JLS bez količina s reciklažnih dvorišta i zelenih otoka

JLS	GODINE/kol.u tonama				
	2020	2021	2022	2023	2024
GRAD IVANIĆ-GRAD	3475,75	3237,91	3550,37	3136,41	3400,31
OPĆINA KRIŽ	1170,5	1199,64	1020,54	1122,64	1213,51
OPĆINA KLOŠTAR IVANIĆ	857,4	843,47	942,73	1023,06	1169,86
UKUPNO	5503,65	5281,02	5513,64	5282,11	5783,68

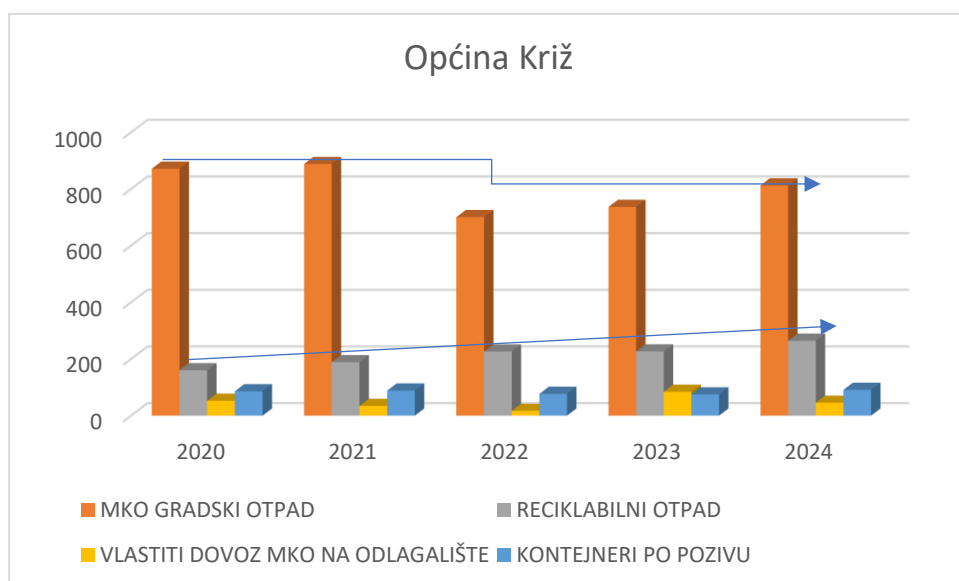
Prikupljeni otpad na području Grada Ivanić-Grada u 2024.g. (bez otpada s reciklažnog dvorišta i zelenih otoka)

GRAD IVANIĆ-GRAD	godine/kol.u tonama				
NAČIN PRIKUPLJANJA	2020	2021	2022	2023	2024
MKO OTPAD -na kućnom pragu	2044,41	2010,92	1898,56	1924,7	1977,73
RECIKLABILNI OTPAD - na kućnom pragu	406,78	460,19	497,58	526,84	603,84
VLASTITI DOVOZ MKO NA ODLAGALIŠTE	643,49	376,97	793,88	259,29	328,5
KONTEJNERI PO POZIVU (MKO)	381,07	389,83	360,35	425,58	490,24
UKUPNO PRIKUPLJENO	3475,75	3237,91	3550,37	3136,41	3400,31



Prikupljeni otpad na području Općine Križ u 2024.g. (bez otpada s reciklažnog dvorišta i zelenih otoka)

OPĆINA KRIŽ	GODINE/kol.u tonama				
	2020	2021	2022	2023	2024
MKO GRADSKI OTPAD	871,54	888,11	700,64	736,72	812,64
RECIKLABILNI OTPAD	160,2	188,7	226,11	226,56	264,19
VLASTITI DOVOZ MKO NA ODLAGALIŠTE	52,59	34,36	16,72	84,26	45,57
KONTEJNERI PO POZIVU	86,17	88,47	77,07	75,1	91,11
UKUPNO PRIKUPLJENO	1170,5	1199,64	1020,54	1122,64	1213,51



Prikupljeni otpad na području Općine Kloštar Ivanić u 2024.g. (bez otpada s reciklažnog dvorišta i zelenih otoka)

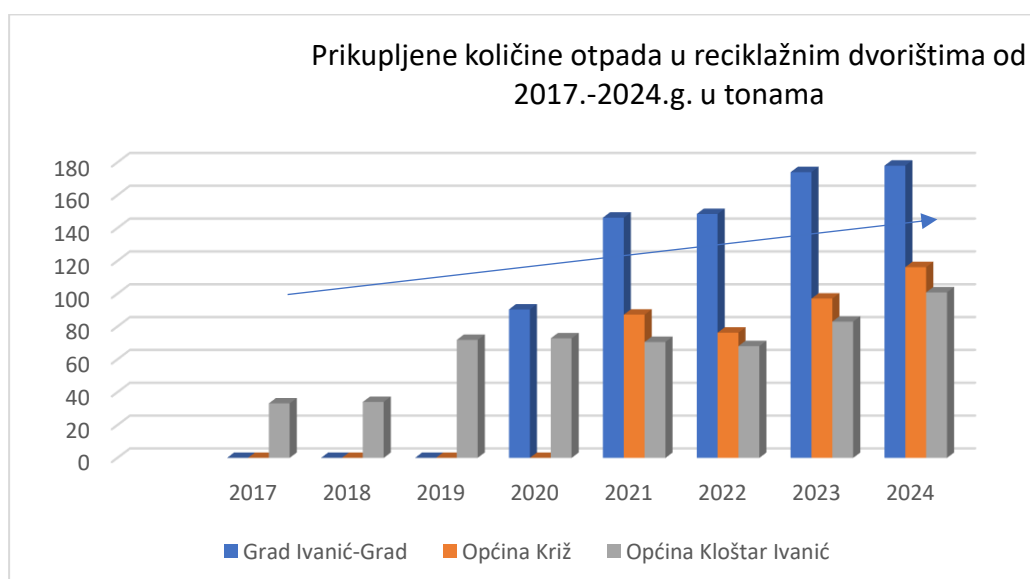
OPĆINA KLOŠTAR IVANIĆ	GODINE/kol.u tonama				
	2020	2021	2022	2023	2024
NAČIN PRIKUPLJANJA					
MKO GRADSKI OTPAD	533,18	534,86	621,42	674,07	757,07
RECIKLABILNI OTPAD	68,58	90,76	140,95	145,42	168,02
VLASTITI DOVOZ MKO NA ODLAGALIŠTE	215,22	179,8	149,69	162,71	205,01
KONTEJNERI PO POZIVU	40,42	38,05	30,67	40,86	39,76
UKUPNO PRIKUPLJENO	857,4	843,47	942,73	1023,06	1169,86



Količine prikupljenog otpada u reciklažnim dvorištima (u tonama) - pokazuju trend rasta:

Godina	Grad Ivanić-Grad	Općina Križ	Općina Kloštar Ivanić	Ukupno
2017	0	0	33,19	33,19
2018	0	0	34,06	34,06
2019	0	0	71,86	71,86
2020	90,43	0	72,81	163,24
2021	146,34	87,24	70,6	304,18
2022	148,56	76,29	68,06	292,91
2023	174,06	97,02	82,98	354,07
2024	178	116,2	100,8	395

Napomena: - od 2021. upravljamo sa sva tri reciklažna dvorišta.



NABAVA OPREME, STROJEVA I VOZILA ZA GOSPODARENJE OTPADOM

VOZNI PARK - na dan 31.12.2024. Ivakop ima 16 vozila i to: pet velikih smečara 16 m³, tri mala 7 m³, dva kamiona navlakača, jedan kamion kiper, dva radna stroja, dva dostavna vozila i jedno osobno).

Godina proizvodnje	Reg. oznaka	Vrsta vozila	Marka vozila
2006.	ZG 2174 BM	osobni automobil	Fiat Doblo
2018.	ZG 4786 GT	osobni automobil	Fiat Doblo
2010.	ZG 5822 EF	osobni automobil	VW Golf
2005.	ZG 3069 BF	podizač	Iveco Eurocargo
2019.	ZG 9823 JI	podizač	Mercedes
2003.	ZG 3734 GF	smečar (mali)	Nissan Cabstar
1999.	ZG 8932 HK	smečar	Mercedes 1824
2008.	ZG 7753 DP	smečar	Iveco ML180E28K
2014.	ZG 9908 FD	smečar	Iveco ML180E30P
2022.	ZG 9295 JG	smečar	Mercedes
1999.	ZG 2394 IS	kiper	Mercedes Atego
2018.	ZG 3494 HA	smečar (mali)	Isuzu N2R

2020.	ZG 2334 IF	smečar	Mercedes
2022.	ZG 1193 IN	smečar (mali)	Iveco Daily
1998.	N/A	Kompaktor	Hanomag CD 285
1995.	N/A	Buldozer	Caterpillar D6H

Prosječna starost kamiona za pražnjenje otpada, tzv. smečara je cca 9 godina te smo uspjeli starost voznog parka dovesti ispod granice od deset godina što se smatra nekim optimumom.



Izvor: Ivakop d.o.o., Ivanić-Grad – kamion za prikupljanje reciklabilnog otpada

5. INVESTICIJSKE AKTIVNOSTI DRUŠTVA

Tijekom 2024. godine investicijske aktivnosti društva bile su usmjerene na ulaganja u nabavu nove opreme potrebne za nesmetano obavljanje djelatnosti.

Vrsta imovine	Vrijednost u eurima (bez PDV-a)	Izvori financiranja
ULAGANJE U RAČUNALNI SOFTWARE 1) Nadogradnja LC SPI aplikacija	1.674,20	Vlastita sredstva
GRAĐEVINSKI OBJEKTI 1) Uređenje skladišnog prostora na lokaciji odlagališta otpada Tarno	6.726,65	Vlastita sredstva
POSTROJENJA I OPREMA 1) 3 (tri) računala 2) 2 (dva) klima uređaj za prostorije odlagališta otpada Tarno 3) Tester za dijagnostiku akumulatora 4) 2 (dva) kontejnera zapremine 10 m ³ i 7 m ³	2.094,23 623,70 520,18 <u>4.030,00</u> 7.268,11	Vlastita sredstva
ALATI, POGONSKI INVENTAR, TRANSPORTNA SREDSTVA 1) Radni stol za ured na lokaciji odlagališta otpada Tarno 2) Dvokrilna sobna vrata u prizemlju zgrade uprave	800,00 <u>2.265,32</u> 3.065,32	Vlastita sredstva
Ukupno povećanje imovine u 2024.g.	18.734,28	

6. IZOBRAZNO-INFORMATIVNE AKTIVNOSTI DRUŠTVA

Društvo kontinuirano komunicira s korisnicima usluge odvoza otpada i informira javnost o načinu rada i novostima koje su bitne za korisnike.

Tijekom 2024.g. podijelili smo slijedeće tiskane materijale na kućne adrese korisnika:

- a) Obavijest korisnicima o odvozu glomaznog otpada s kućnog praga po pozivu od 01.01.2024.
- b) Obavijest o prikupljanju otpada za 2025.g.
- c) Kalendar odvoza otpada za 2025.g.

Sudjelovali smo tijekom godine u nekoliko **radio emisija** pod nazivom „Kaj te muči Njofra?“ Obiteljskog radija Ivanić i odgovarali na pitanja slušatelja postavljena u radio emisiji, a na temu problematike vezane uz našu djelatnost gospodarenja otpadom.

Edukacije učenika osnovnih škola i dalje se održavaju i to:

- edukacije s područja Grada Ivanić-Grada održane su u razdoblju od 15.02.-15.05.2024. Edukacije su održane u OŠ Đuro Deželić, OŠ Stjepana Basaričeka, OŠ Posavski Bregi i OŠ Josipa Badalića iz Graberja Ivaničkog za učenike 4., 6. i 8.razreda (24 radionice u trajanju dva školska sata sadržavala je predavanja na temu važnosti i obveze odvojenog prikupljanja otpada kako na našem području tako i na globalnoj razini).
- edukacije učenika osnovne škole s područja Općine Križ održana je u razdoblju od 23.10.-22.11.2024.g. Održano je 10 radionica u 4., 6. i 8.razredima OŠ Milka Trnina u Križu.
- edukacije učenika osnovne škole s područja općine Kloštar Ivanić u 4., 6. i 8.razredima u OŠ Braće Radić održane su u razdoblju od 12.-29.11.2024.g. Održano je 9 radionica.

Javna tribina održana je u Gradu Ivanić-Gradu dana 08.06.2024. na lokaciji ispred Doma umirovljenika u trajanju od dva sata. U Križu smo održali javnu tribinu dana 19.11.2024. u prostoru općinske vijećnice i u Kloštar Ivaniću 05.12.2024. u prostoru Vatrogasnog doma, a sve su bile na temu „Tekstilni otpad i njegov utjecaj na okoliš“.

Komunikacija se održava kontinuirano putem **društvenih mreža**: www.ivakop.hr i Ivakop/Ivanić-Grad/Facebook i Instagrama.



Izvor: Ivakop d.o.o., Ivanić-Grad – brošure

7. ZAKLJUČAK

Društvo je prepoznalo, analiziralo i obradilo pitanja od značaja za svrhu i strateški smjer kretanja Društva na način da su detaljnije obrađene identificirane prepoznate snage i slabosti organizacije kao i prilike i prijetnje (rizici). Navedeno se evidentira kroz SWOT analizu kako slijedi:

Prepoznate snage: Kontrolirano obnavljanje voznog parka (starost voznog parka nam je trenutno cca 9 godina); komunikacija s korisnicima putem društvenih mreža je sve izraženija; Implementirali smo GIS sustav; ishodili smo građevinsku dozvolu za radove na nadvišenju ploha 1-4 na odlagalištu te smo ishodili i Lokacijsku dozvolu za proširenje odlagališta na susjednu česticu, a sve u svrhu produljenja životnog vijeka odlagališta (CGO još neće biti u narednim godinama); kontinuirano provodimo izobrazno-informativne aktivnosti na području sve tri JLS (radionice u OŠ, javne tribine za građane, promidžbe o važnosti odvojenog prikupljanja otpada putem video reportaža snimanim u dječjim vrtićima).

Prepoznate prilike: - uvođenje novih tehnologija (implementacija GIS sustava, termalna kamera na odlagalištu); nova zapošljavanja prema potrebama društva; nabava, tj. obnova voznog parka (u tijeku je nabava radnog stroja bagera gusjeničara za rad na odlagalištu); uveli smo odvoz glomaznog otpada po pozivu korisnika što znači da kontinuirano podižemo standard usluge korisnicima; prijavama na javne pozive javno-pravnih tijela za sufinanciranjem „zelenih“ projekata (dobili od FZOEU 40% sredstava za projekt oporabe tekstilnog otpada pod nazivom „Šnajderaj“); očekujemo sufinanciranja godišnjeg troška prikupljanja reciklabilnog otpada (očekujemo Sporazum s FZOEU); kontinuirano postavljanje polupodzemnih spremnika u naselja s većom gustoćom stanovnika; nabava dostavnog kombi vozila na el.pogon (uvođenje ekološki prihvatljivih vozila zbog smanjenja emisija CO₂).

Prepoznate prijetnje: - prijetnja vezana uz popunjenje i zatvaranje odlagališta otpada zbog popunjavanja kapaciteta. Preprojektiranjem ploha na postojećem odlagalištu produžili smo mogućnost odlaganja za narednih 4-5 godine (nadvišenje ploha 1-4 na odlagalištu); visoki troškovi zbrinjavanja odvojeno prikupljenog otpada (ne postoji burza otpada, manjak sortirnica itd.) je prisutan i dalje; sve više sanacija divljih odlagališta; radovi na aglomeraciji na prometnici prema odlagalištu koji otežavaju prometovanje našim kamionima; ratni sukobi dovode do povećanja troškova najvećeg energenta potrebnog za naše poslovanje (goriva).

Prepoznate slabosti: - visoka popunjenost odlagališta potaknula je planove oko mogućnosti proširenja odlagališta na susjednu katastarsku česticu te izgradnju pretovarne stanice i RD za građevinski i glomazni otpad na susjednoj čestici. Ovaj projekt je započeo 2022., a nakon što su pokrenute aktivnosti oko projektiranja nadvišenja saniranih ploha 1 do 4 na odlagalištu, krajem 2024.g.smo ishodili građevinsku dozvolu za radove na nadvišenju ploha. Zahtjev za sufinanciranjem investicije je dostavljen u FZOEU te su zatražili da Zahtjev revidiramo i dopunimo s troškom nabave radnog stroja kako bi objediniли taj Zahtjev. Rečeno nam je da će Fond dostaviti Odluku o sufinanciranju projekta u visini 60% ukupnih troškova nakon što im dostavimo Odluke o odabiru nakon provedbe javnih nabava. Ti procesi su dugotrajni i otežavaju nam planiranje poslovanja.

Prikazano poslovno izvješće za 2024. godinu sadrži financijske izvještaje Ivakop d.o.o., ključne pokazatelje analize financijskih izvješća i pregled značajnijih poslovnih događanja u poslovnoj 2024. godini sa obrazloženjima.

Uočljiva je uključenost i interes posloводства i radnika za održavanje i funkcioniranje sustava, te izražena volja za primjenom, poboljšanjem i daljnjim razvojem sustava, a u cilju povećanja zadovoljstva korisnika usluga i radnika Društva.

Razvijanje i poboljšanje sustava odvojenog sakupljanja otpada te smanjenje količina odloženog otpada na odlagalište, kroz daljnji razvoj, dodatna ulaganja i podizanje kvalitete obavljenih usluga iz područja gospodarenja otpadom, trajni je cilj i orijentacija Društva i u budućem razdoblju.

U Ivanić-Gradu, 30. travnja, 2025.

**Direktorica društva
Sanja Radošević, dipl. oec.**

8. PRILOZI

a) RAČUN DOBITI I GUBITKA za 2024. godinu i Bilješke

Navigacija	Naslovna	RefStr	Bilanca	RDG	Dodatni	NT_I	NT_D	PK	Kont
RAČUN DOBITI I GUBITKA za razdoblje 01.01.2024. do 31.12.2024.									Obrazac POD-RDG

Obveznik: 34845090946; IVAKOP d.o.o.

Iznosi u eurima i centima

Naziv pozicije	AOP oz- naka	Rbr. bilje- ške	Prethodna go- dina	Tekuća godina
1	2	3	4	5
I. POSLOVNI PRIHODI (AOP 129 do 133)	128		1.506.089,18	1.696.145,44
1. Prihodi od prodaje s poduzetnicima unutar grupe	129			
2. Prihodi od prodaje (izvan grupe)	130		1.365.040,36	1.591.643,07
3. Prihodi na temelju upotrebe vlastitih proizvoda, robe i usluga	131			
4. Ostali poslovni prihodi s poduzetnicima unutar grupe	132			
5. Ostali poslovni prihodi (izvan grupe)	133		141.048,82	104.502,37
II. POSLOVNI RASHODI (AOP 135+136+140+144 do 146+149+156)	134		1.489.932,01	1.675.107,10
1. Promjene vrijednosti zaliha proizvodnje u tijeku i gotovih proizvoda	135			
2. Materijalni troškovi (AOP 137 do 139)	136		550.222,54	623.263,57
a) Troškovi sirovina i materijala	137		166.309,95	153.744,45
b) Troškovi prodane robe	138		397,88	269,48
c) Ostali vanjski troškovi	139		383.514,71	469.249,64
3. Troškovi osoblja (AOP 141 do 143)	140		602.003,50	678.831,17
a) Neto plaće i nadnice	141		387.259,06	438.971,79
b) Troškovi poreza i doprinosa iz plaća	142		131.555,04	146.291,75
c) Doprinosi na plaće	143		83.189,40	93.567,63
4. Amortizacija	144		178.931,76	193.824,05
5. Ostali troškovi	145		120.416,35	157.034,00
6. Vrijednosna usklađenja (AOP 147+148)	146		24.001,87	13.596,79
a) dugotrajne imovine osim financijske imovine	147			
b) kratkotrajne imovine osim financijske imovine	148		24.001,87	13.596,79
7. Rezerviranja (AOP 150 do 155)	149		0,00	0,00
a) Rezerviranja za mirovine, otpremnine i slične obveze	150			
b) Rezerviranja za porezne obveze	151			
c) Rezerviranja za započete sudske sporove	152			
d) Rezerviranja za troškove obnavljanja prirodnih bogatstava	153			
e) Rezerviranja za troškove u jamstvenim rokovima	154			
f) Druga rezerviranja	155			
8. Ostali poslovni rashodi	156		14.355,99	8.557,52
III. FINANCIJSKI PRIHODI (AOP 158 do 167)	157		940,73	789,58
1. Prihodi od ulaganja u udjele (dionice) poduzetnika unutar grupe	158			
2. Prihodi od ulaganja u udjele (dionice) društava povezanih sudjelujućim interesima	159			

3. Prihodi od ostalih dugotrajnih financijskih ulaganja i zajmova poduzetnicima unutar grupe	160			
4. Ostali prihodi s osnove kamata iz odnosa s poduzetnicima unutar grupe	161			
5. Tečajne razlike i ostali financijski prihodi iz odnosa s poduzetnicima unutar grupe	162			
6. Prihodi od ostalih dugotrajnih financijskih ulaganja i zajmova	163			
7. Ostali prihodi s osnove kamata	164		940,73	789,58
8. Tečajne razlike i ostali financijski prihodi	165			
9. Nerealizirani dobici (prihodi) od financijske imovine	166			
10. Ostali financijski prihodi	167			
IV. FINACIJSKI RASHODI (AOP 169 do 175)	168		11.395,38	16.140,99
1. Rashodi s osnove kamata i slični rashodi s poduzetnicima unutar grupe	169			
2. Tečajne razlike i drugi rashodi s poduzetnicima unutar grupe	170			
3. Rashodi s osnove kamata i slični rashodi	171		11.395,38	16.140,99
4. Tečajne razlike i drugi rashodi	172			
5. Nerealizirani gubici (rashodi) od financijske imovine	173			
6. Vrijednosna usklađenja financijske imovine (neto)	174			
7. Ostali financijski rashodi	175			
V. UDIO U DOBITI OD DRUŠTAVA POVEZANIH SUDJELUJUĆIM INTERESOM	176			
VI. UDIO U DOBITI OD ZAJEDNIČKIH POTHVATA	177			
VII. UDIO U GUBITKU OD DRUŠTAVA POVEZANIH SUDJELUJUĆIM INTERESOM	178			
VIII. UDIO U GUBITKU OD ZAJEDNIČKIH POTHVATA	179			
IX. UKUPNI PRIHODI (AOP 128+157+176 + 177)	180		1.507.029,91	1.696.935,02
X. UKUPNI RASHODI (AOP 134+168+178 + 179)	181		1.501.327,39	1.691.248,09
XI. DOBIT ILI GUBITAK PRIJE OPOREZIVANJA (AOP 180-181)	182		5.702,52	5.686,93
1. Dobit prije oporezivanja (AOP 180-181)	183		5.702,52	5.686,93
2. Gubitak prije oporezivanja (AOP 181-180)	184		0,00	0,00
XII. POREZ NA DOBIT	185		1.604,64	1.286,25
XIII. DOBIT ILI GUBITAK RAZDOBLJA (AOP 182-185)	186		4.097,88	4.400,68
1. Dobit razdoblja (AOP 182-185)	187		4.097,88	4.400,68
2. Gubitak razdoblja (AOP 185-182)	188		0,00	0,00
PREKINUTO POSLOVANJE (popunjavanje poduzetnik obveznika MSFI-a samo ako ima prekinuto poslovanje)				
XIV. DOBIT ILI GUBITAK PREKINUTOG POSLOVANJA PRIJE OPOREZIVANJA (AOP 190-191)	189		0,00	0,00
1. Dobit prekinutog poslovanja prije oporezivanja	190			
2. Gubitak prekinutog poslovanja prije oporezivanja	191			
XV. POREZ NA DOBIT PREKINUTOG POSLOVANJA	192			
1. Dobit prekinutog poslovanja za razdoblje (AOP 189-192)	193		0,00	0,00
2. Gubitak prekinutog poslovanja za razdoblje (AOP 192-189)	194		0,00	0,00
UKUPNO POSLOVANJE (popunjavanje samo poduzetnik obveznik MSFI-a koji ima prekinuto poslovanje)				
XVI. DOBIT ILI GUBITAK PRIJE OPOREZIVANJA (AOP 182+189)	195		0,00	0,00
1. Dobit prije oporezivanja (AOP 195)	196		0,00	0,00
2. Gubitak prije oporezivanja (AOP 195)	197		0,00	0,00
XVII. POREZ NA DOBIT (AOP 185+192)	198		0,00	0,00

XVIII. DOBIT ILI GUBITAK RAZDOBLJA (AOP 195-198)	199		0,00	0,00
1. Dobit razdoblja (AOP 195-198)	200		0,00	0,00
2. Gubitak razdoblja (AOP 198-195)	201		0,00	0,00
DODATAK RDG-u (popunjavanje poduzetnik koji sastavlja konsolidirani godišnji financijski izvještaj)				
XIX. DOBIT ILI GUBITAK RAZDOBLJA (AOP 203+204)	202		0,00	0,00
1. Pripisana imateljima kapitala matice	203			
2. Pripisana manjinskom (nekontrolirajućem) interesu	204			
IZVJEŠTAJ O OSTALOJ SVEOBUHVAATNOJ DOBITI (popunjavanje poduzetnik obveznik primjene MSFI-a)				
I. Dobit ili gubitak razdoblja	205			
II. Ostala sveobuhvatna dobit / gubitak prije poreza (AOP 208 do 212 + 215 do 223)	206		0,00	0,00
III. Stavke koje neće biti reklasificirane u dobit ili gubitak (AOP 208 do 213)	207		0,00	0,00
1. Promjene revalorizacijskih rezervi dugotrajne materijalne i nematerijalne imovine	208			
2. Dobitak ili gubitak s osnove naknadnog vrednovanja vlasničkih vrijednosnih papira po fer vrijednosti kroz ostalu sveobuhvatnu dobit	209			
3. Promjene fer vrijednosti financijske obveze po fer vrijednosti kroz račun dobiti i gubitka koja se može pripisati promjenama kreditnog rizika obveze	210			
4. Aktuarski dobici/gubici po planovima definiranih primanja	211			
5. Ostale stavke koje neće biti reklasificirane	212			
6. Porez na dobit koji se odnosi na stavke koje neće biti reklasificirane	213			
IV. Stavke koje je moguće reklasificirati u dobit ili gubitak (AOP 215 do 224)	214		0,00	0,00
1. Tečajne razlike iz preračuna inozemnog poslovanja	215			
2. Tečajne razlike zbog preračuna u prezentacijsku valutu	216			
3. Dobitak ili gubitak s osnove naknadnog vrednovanja dužničkih vrijednosnih papira po fer vrijednosti kroz ostalu sveobuhvatnu dobit	217			
4. Dobit ili gubitak s osnove učinkovite zaštite novčanih tokova	218			
5. Dobit ili gubitak s osnove učinkovite zaštite neto ulaganja u inozemstvu	219			
6. Udio u ostaloj sveobuhvatnoj dobiti/gubitku društava povezanih sudjelujućim interesom	220			
7. Promjene fer vrijednosti vremenske vrijednosti opcije	221			
8. Promjene fer vrijednosti terminskih elemenata terminskih ugovora	222			
9. Ostale stavke koje je moguće reklasificirati u dobit ili gubitak	223			
10. Porez na dobit koji se odnosi na stavke koje je moguće reklasificirati u dobit ili gubitak	224			
V. Neto ostala sveobuhvatna dobit ili gubitak (AOP 207+214)	225		0,00	0,00
VI. Ukupna sveobuhvatna dobit ili gubitak razdoblja (AOP 205+225)	226		0,00	0,00
DODATAK Izvještaju o ostaloj sveobuhvatnoj dobiti (popunjavanje poduzetnik koji sastavlja konsolidirani izvještaj)				
VI. Sveobuhvatna dobit ili gubitak razdoblja (AOP 228+229)	227		0,00	0,00
1. Pripisana imateljima kapitala matice	228			
2. Pripisana manjinskom (nekontrolirajućem) interesu	229			

BILJEŠKE UZ RAČUN DOBITI I GUBITKA

PRIHODI OD PRODAJE

Opis	2023.	2024.
Prihodi od prodaje usluga	1.359.699,56	1.587.694,88
Prihodi od prodaje robe	5.340,80	3.948,19
Ukupno	1.365.040,36	1.591.643,07

Prihodi od prodaje usluga

Opis	2023.	2024.
Prihodi od usluga odvoza i zbrinjavanja otpada	1.033.249,79	1.223.748,39
Prihodi od usluga odvoza otpada kontejnerom i odlaganja otpada na deponij Tarno	231.104,71	281.045,20
Prihodi od prikupljanja papira	15.849,97	17.311,70
Prihodi od održavanja i pražnjenja zelenih otoka	29.622,96	31.484,04
Prihodi od odvoza otpada nakon nevremena u Gradu Ivanić-Gradu, Općini Križ i Općini Kloštar Ivanić	24.523,40	0,00
Prihodi od edukacijsko-informativnih aktivnosti	8.715,34	8.799,92
Ostali prihodi od prodaje usluga	16.633,39	25.305,63
Ukupno	1.359.699,56	1.587.694,88

OSTALI POSLOVNI PRIHODI

Opis	2023.	2024.
Prihodi od najмова	5.971,79	12.571,48
Prihodi od subvencija, dotacija i pomoći	101.427,12	76.906,34
Prihodi od naknadno naplaćenih potraživanja iz prethodnih godina	19.009,31	3.332,28
Prihodi od naknada šteta	3.855,60	3.042,08
Prihodi od državne potpore	6.662,41	2.987,80
Ostali izvanredni prihodi	4.122,59	5.662,39
Ukupno	141.048,82	104.502,37

Prihodi od subvencija, dotacija i pomoći u iznosu od 76.906,34 eura odnose se na državne potpore kojima su u 2024. godini sufinancirane djelatnosti IVAKOP d.o.o..

TROŠKOVI SIROVINA I MATERIJALA

Opis	2023.	2024.
Troškovi sirovina i materijala	17.671,36	10.652,52
Materijalni troškovi administracije, uprave i prodaje	3.881,25	7.550,33
Troškovi sitnog inventara, vreća za papir i plastiku, ambalaže i auto guma	30.873,18	26.889,96
Troškovi energije	113.884,16	108.651,64
Ukupno	166.309,95	153.744,45

TROŠKOVI PRODANE ROBE

Troškovi prodane robe u 2024. godini iznose 269,48 eura (2023. godine u iznosu od 397,88 eura) odnose se na nabavnu vrijednost prodane robe.

OSTALI VANJSKI TROŠKOVI

Opis	2023.	2024.
Poštanske i telekomunikacijske usluge	7.704,33	8.453,46
Usluge sortiranja i zbrinjavanja	148.720,64	209.390,35
Vanjske usluge pri obavljanju usluga	31.402,06	19.673,85
Grafičke usluge tiska	7.725,26	10.558,60
Usluge održavanja	83.772,72	101.659,55
Usluge registracije vozila	6.851,92	7.689,73
Usluge promidžbe	173,34	171,44
Usluge zakupa	3.530,43	5.299,83
Usluge održavanja i pražnjenja zelenih otoka	24.835,90	26.881,40
Intelektualne i osobne usluge	43.988,20	49.887,44
Komunalna naknada i komunalne usluge	3.699,57	6.335,71
Troškovi ostalih vanjskih usluga	21.110,34	23.248,28
Ukupno	383.514,71	469.249,64

TROŠKOVI OSOBLJA

Opis	2023.	2024.
Neto plaće i naknade	387.259,06	438.971,79
Porez i doprinosi iz plaća	131.555,04	146.291,75
Doprinosi na plaću	83.189,40	93.567,63
Ukupno	602.003,50	678.831,17

AMORTIZACIJA

Amortizacija za 2024. iznosi 193.824,05 eura (2023. godine u iznosu od 178.931,76 eura).

OSTALI TROŠKOVI

Opis	2023.	2024.
Dnevnice i troškovi na službenom putu	353,48	845,18
Troškovi prijevoza na posao i sa posla	30.034,66	35.506,09
Troškovi prehrane radnika	15.601,96	34.893,91
Naknade zaposlenima, božićnice, darovi djeci, otpremnine,	24.939,90	34.148,00
Naknade članovima Nadzornog odbora i Skupštine	589,29	776,40
Premije osiguranja	23.716,70	23.974,12
Troškovi platnog prometa	10.259,22	10.650,02
Članarine, naknade, porezi razni i slična davanja	5.328,88	5.779,58
Troškovi stručnog obrazovanja i literature	3.675,61	2.552,82
Ostalo	5.916,60	7.907,88
Ukupno	120.416,30	157.034,00

TROŠKOVI VRIJEDNOSNOG USKLAĐIVANJA

Troškovi vrijednosnog usklađivanja u iznosu 13.596,79 eura (2023. godine u iznosu od 24.001,87 eura) odnose se na nenaplaćena potraživanja od kupaca .

FINANCIJSKI PRIHODI

Opis	2023.	2024.
Prihodi od kamata	940,73	789,58
Ukupno	940,73	789,58

FINANCIJSKI RASHODI

Opis	2023.	2024.
Rashodi po kamatama na kredite	11.395,29	16.137,16
Zatezne kamate iz trgovačkih ugovora	0,09	3,83
Ukupno	11.395,38	16.140,99

Rashodi po kamatama na kredite u ukupnom iznosu od 16.137,16 eura odnose se na: kamate na prekoračenje po transakcijskom računu u iznosu od 4.623,76 eura, kamate po kreditu HBOR-a u iznosu od 199,38 eura, kamate po OTP leasingu u iznosu od 1.595,72 eura te kamate po UniCredit leasing Croatia u iznosu od 9.718,30 eura.

OSTALI POSLOVNI RASHODI

Opis	2023.	2024.
Izravni otpis nenaplaćenih potraživanja od kupaca	3.879,69	1.404,88
Donacije	2.564,45	4.949,62
Rashod nematerijalne i materijalne imovine i otpis materijala	6.591,85	2.085,54
Ostali rashodi	1.320,00	117,48
Ukupno	14.355,99	8.557,52

POREZ NA DOBIT

Utvrđivanje obveze poreza na dobit na temelju računovodstvene dobiti primjenom poreznih propisa:

Opis	2023.	2024.
Računovodstveni gubitak / dobit	5.702,52	5.686,93
Porezno nepriznati troškovi	5.877,37	3.069,27
Smanjenje dobiti – državne potpore	1.712,26	1.610,35
Dobit nakon povećanja i smanjenje	9.867,63	7.145,85

Preneseni porezni gubitak	952,99	0,00
Porezna osnovica	8.914,64	7.145,85
Porezna stopa	18%	18%
Porezna obveza	1.604,64	1.286,25

Društvo je obveznik poreza na dobit u Republici Hrvatskoj

b) BILANCA sa stanjem na dan 31.12.2024.

Navigacija	Naslovna	RefStr	Bilanca	RDG	Dodatni	NT_I	NT_D	PK	Kont
<div> <div>BILANCA</div> <div>stanje na dan 31.12.2024.</div> </div>									<div>Obrazac</div> <div>POD-BIL</div>

Obveznik: 34845090946; IVAKOP d.o.o.

Iznosi u eurima i centima

Naziv pozicije	AOP oznaka	Rbr. bilješke	Prethodna godina (neto)	Tekuća godina (neto)
1	2	3	4	5
AKTIVA				
A) POTRAŽIVANJA ZA UPISANI A NEUPLAĆENI KAPITAL	001			
B) DUGOTRAJNA IMOVINA (AOP 003+010+020+031+036)	002		1.087.169,17	909.993,86
I. NEMATERIJALNA IMOVINA (AOP 004 do 009)	003		6.168,92	5.798,91
1. Izdaci za razvoj	004		6.168,92	5.798,91
2. Koncesije, patenti, licencije, robne i uslužne marke, softver i ostala prava	005			
3. Goodwill	006			
4. Predujmovi za nabavu nematerijalne imovine	007			
5. Nematerijalna imovina u pripremi	008			
6. Ostala nematerijalna imovina	009			
II. MATERIJALNA IMOVINA (AOP 011 do 019)	010		1.081.000,25	904.194,95
1. Zemljište	011		357.958,92	320.208,12
2. Građevinski objekti	012		187.125,27	183.174,50
3. Postrojenja i oprema	013		104.753,75	74.577,55
4. Alati, pogonski inventar i transportna imovina	014		430.830,50	325.902,97
5. Biološka imovina	015			
6. Predujmovi za materijalnu imovinu	016			
7. Materijalna imovina u pripremi	017			
8. Ostala materijalna imovina	018		331,81	331,81
9. Ulaganje u nekretnine	019			
III. DUGOTRAJNA FINACIJSKA IMOVINA (AOP 021 do 030)	020		0,00	0,00
1. Ulaganja u udjele (dionice) poduzetnika unutar grupe	021			
2. Ulaganja u ostale vrijednosne papire poduzetnika unutar grupe	022			
3. Dani zajmovi, depoziti i slično poduzetnicima unutar grupe	023			

4. Ulaganja u udjele (dionice) društava povezanih sudjelujućim interesom	024		
5. Ulaganja u ostale vrijednosne papire društava povezanih sudjelujućim interesom	025		
6. Dani zajmovi, depoziti i slično društvima povezanim sudjelujućim interesom	026		
7. Ulaganja u vrijednosne papire	027		
8. Dani zajmovi, depoziti i slično	028		
9. Ostala ulaganja koja se obračunavaju metodom udjela	029		
10. Ostala dugotrajna financijska imovina	030		
IV. POTRAŽIVANJA (AOP 032 do 035)	031	0,00	0,00
1. Potraživanja od poduzetnika unutar grupe	032		
2. Potraživanja od društava povezanih sudjelujućim interesom	033		
3. Potraživanja od kupaca	034		
4. Ostala potraživanja	035		
V. ODGOĐENA POREZNA IMOVINA	036		
C) KRATKOTRAJNA IMOVINA (AOP 038+046+053+063)	037	362.465,72	468.427,58
I. ZALIHE (AOP 039 do 045)	038	13.520,82	18.181,90
1. Sirovine i materijal	039	12.498,47	17.416,98
2. Proizvodnja u tijeku	040		
3. Gotovi proizvodi	041		
4. Trgovačka roba	042	1.022,35	764,92
5. Predumovi za zalihe	043		
6. Dugotrajna imovina namijenjena prodaji	044		
7. Biološka imovina	045		
II. POTRAŽIVANJA (AOP 047 do 052)	046	227.071,50	245.109,86
1. Potraživanja od poduzetnika unutar grupe	047		
2. Potraživanja od društava povezanih sudjelujućim interesom	048		
3. Potraživanja od kupaca	049	223.030,66	241.938,41
4. Potraživanja od zaposlenika i članova poduzetnika	050		138,00
5. Potraživanja od države i drugih institucija	051	4.040,84	3.033,45
6. Ostala potraživanja	052		
III. KRATKOTRAJNA FINANCIJSKA IMOVINA (AOP 054 do 062)	053	0,00	0,00
1. Ulaganja u udjele (dionice) poduzetnika unutar grupe	054		
2. Ulaganja u ostale vrijednosne papire poduzetnika unutar grupe	055		
3. Dani zajmovi, depoziti i slično poduzetnicima unutar grupe	056		
4. Ulaganja u udjele (dionice) društava povezanih sudjelujućim interesom	057		
5. Ulaganja u ostale vrijednosne papire društava povezanih sudjelujućim interesom	058		
6. Dani zajmovi, depoziti i slično društvima povezanim sudjelujućim interesom	059		
7. Ulaganja u vrijednosne papire	060		
8. Dani zajmovi, depoziti i slično	061		
9. Ostala financijska imovina	062		
IV. NOVAC U BANC I BLAGAJNI	063	121.873,40	205.135,82
D) PLAĆENI TROŠKOVI BUDUĆEG RAZDOBLJA I OBRAČUNATI PRIHODI	064		
E) UKUPNO AKTIVA (AOP 001+002+037+064)	065	1.449.634,89	1.378.421,44

F) IZVANBILANČNI ZAPISI	066		1.454.410,53	1.186.891,22
PASIVA				
A) KAPITAL I REZERVE (AOP 068 do 070+076+077+084+087+090)	067		476.478,12	480.878,80
I. TEMELJNI (UPISANI) KAPITAL	068		427.632,89	427.632,89
II. KAPITALNE REZERVE	069			
III. REZERVE IZ DOBITI (AOP 071+072-073+074+075)	070		9,08	9,08
1. Zakonske rezerve	071			
2. Rezerve za vlastite dionice	072			
3. Vlastite dionice i udjeli (odbitna stavka)	073			
4. Statutarne rezerve	074		9,08	9,08
5. Ostale rezerve	075			
IV. REVALORIZACIJSKE REZERVE	076			
V. REZERVE FER VRIJEDNOSTI I OSTALO (AOP 078 do 083)	077		0,00	0,00
1. Fer vrijednost financijske imovine kroz ostalu sveobuhvatnu dobit (odnosno raspoložive za prodaju)	078			
2. Učinkoviti dio zaštite novčanih tokova	079			
3. Učinkoviti dio zaštite neto ulaganja u inozemstvu	080			
4. Ostale rezerve fer vrijednosti	081			
5. Tečajne razlike iz preračuna inozemnog poslovanja (konsolidacija)	082			
6. Tečajne razlike zbog preračuna u prezentacijsku valutu	083			
VI. ZADRŽANA DOBIT ILI PRENESENI GUBITAK (AOP 085-086)	084		44.738,27	48.836,15
1. Zadržana dobit	085		44.738,27	48.836,15
2. Preneseni gubitak	086			
VII. DOBIT ILI GUBITAK POSLOVNE GODINE (AOP 088-089)	087		4.097,88	4.400,68
1. Dobit poslovne godine	088		4.097,88	4.400,68
2. Gubitak poslovne godine	089			
VIII. MANJINSKI (NEKONTROLIRAJUĆI) INTERES	090			
B) REZERVIRANJA (AOP 092 do 097)	091		0,00	0,00
1. Rezerviranja za mirovine, otpremnine i slične obveze	092			
2. Rezerviranja za porezne obveze	093			
3. Rezerviranja za započete sudske sporove	094			
4. Rezerviranja za troškove obnavljanja prirodnih bogatstava	095			
5. Rezerviranja za troškove u jamstvenim rokovima	096			
6. Druga rezerviranja	097			
C) DUGOROČNE OBVEZE (AOP 099 do 109)	098		259.993,05	181.953,64
1. Obveze prema poduzetnicima unutar grupe	099			
2. Obveze za zajmove, depozite i slično poduzetnika unutar grupe	100			
3. Obveze prema društvima povezanim sudjelujućim interesom	101			
4. Obveze za zajmove, depozite i slično društava povezanih sudjelujućim interesom	102			
5. Obveze za zajmove, depozite i slično	103			
6. Obveze prema bankama i drugim financijskim institucijama	104		259.993,05	181.133,64
7. Obveze za predujmove	105			820,00
8. Obveze prema dobavljačima	106			
9. Obveze po vrijednosnim papirima	107			
10. Ostale dugoročne obveze	108			

11. Odgođena porezna obveza	109			
D) KRATKOROČNE OBVEZE (AOP 111 do 124)	110		323.490,99	397.796,11
1. Obveze prema poduzetnicima unutar grupe	111			
2. Obveze za zajmove, depozite i slično poduzetnika unutar grupe	112			
3. Obveze prema društvima povezanim sudjelujućim interesom	113			
4. Obveze za zajmove, depozite i slično društava povezanih sudjelujućim interesom	114			
5. Obveze za zajmove, depozite i slično	115			
6. Obveze prema bankama i drugim financijskim institucijama	116		200.000,00	250.000,00
7. Obveze za predujmove	117		198,11	210,86
8. Obveze prema dobavljačima	118		56.500,54	71.640,01
9. Obveze po vrijednosnim papirima	119			
10. Obveze prema zaposlenicima	120		38.615,93	45.223,64
11. Obveze za poreze, doprinose i slična davanja	121		28.176,41	30.721,60
12. Obveze s osnove udjela u rezultatu	122			
13. Obveze po osnovi dugotrajne imovine namijenjene prodaji	123			
14. Ostale kratkoročne obveze	124			
E) ODGOĐENO PLAĆANJE TROŠKOVA I PRIHOD BU- DUĆEGA RAZDOBLJA	125		389.672,73	317.792,89
F) UKUPNO – PASIVA (AOP 067+091+098+110+125)	126		1.449.634,89	1.378.421,44
G) IZVANBILANČNI ZAPISI	127		1.454.410,53	1.186.891,22

BILJEŠKE UZ BILANCU

NEMATERIJALNA IMOVINA

Opis	Izdaci za razvoj	Licence za SPI aplikacije i računalni softver	Ukupno
Nabavna vrijednost			
Stanje 1.1.2024.	5.484,12	19.958,87	25.442,99
Povećanje - nabava	-	1.674,20	1.674,20
Smanjenje - rashod	-	257,75	257,75
Stanje 31.12.2024.	5.484,12	21.375,32	26.859,44

Ispravak vrijednosti			
Stanje 1.1.2024.	5.484,12	13.789,95	19.274,07
Amortizacija za 2024.	-	2.044,21	2.044,21
Smanjenje - rashod	-	257,75	257,75
Stanje 31.12.2024.	5.484,12	15.576,41	21.060,53
Neotpisana vrijednost 31.12.2024.	0	5.798,91	5.798,91
Neotpisana vrijednost 1.1.2023.	0	6.168,92	6.168,92

Povećanje vrijednosti ulaganja u računalni softver u ukupnom iznosu od 1.674,20 eura odnosi se na nadogradnju LC SPI aplikacija.

Smanje vrijednosti računalnog softvera u ukupnom iznosu od 257,75 eura odnosi se na rashod programske aplikacije FPP office 2013 koja se više ne koristi.

MATERIJALNA IMOVINA

Opis	Zemljište deponij Tarno	Građevinski objekti	Postrojenja i oprema	Alati, pogonski inventar, tran. sredstva	Ostala oprema	Ukupno
Nabavna vrijednost						
Stanje 1.1.2024.	1.879.738,31	388.062,12	490.451,07	1.304.151,02	331,81	4.062.734,33
Povećanje – nabava	-	6.726,65	7.268,11	3.065,32	-	17.060,08
Smanjenje – rashod	(2.312,81)	-	(3.504,50)	-	-	(5.817,31)
Stanje 31.12.2024.	1.877.425,50	394.788,77	494.214,68	1.307.216,34	331,81	4.073.977,10
Ispravak vrijednosti						
Stanje 1.1.2024.	1.521.779,39	200.936,85	385.697,32	873.320,52	-	2.981.734,08
Amortizacija za 2024.	36.074,04	10.677,42	37.035,53	107.992,85	-	191.779,84
Smanjenje- rashod	(636,05)	-	(3.095,72)	-	-	(3.731,77)
Stanje 31.12.2024.	1.557.217,38	211.614,27	419.637,13	981.313,37	-	3.169.782,15
Neotpisana vrijednost 31.12.2024.	320.208,12	183.174,50	74.577,55	325.902,97	331,81	904.194,95
Neotpisana vrijednost 1.1.2024.	357.958,92	187.125,27	104.753,75	430.830,50	331,81	1.081.000,25

Smanje vrijednosti na zemljištu deponija Tarno u ukupnom iznosu od 2.312,81 eura odnosi se na rashod dotrajalog video nadzora.

Povećanje vrijednosti građevinskih objekata u ukupnom iznosu od 6.726,65 eura odnosi se na uređenje skladišnog prostora na lokaciji deponij Tarno.

Povećanje vrijednosti postrojenja i opreme u ukupnom iznosu 7.268,11 eura odnosi se na nabavu 3 nova računala u iznosu od 2.094,23 eura, nabavu 2 nova klima uređaja za prostorije odlagališta Tarno u iznosu od 623,70 eura, nabavu testera za dijagnostiku akumulatora u iznosu od 520,18 eura te nabavu dva kontejnera od 10 m³ i 7 m³ u iznosu od 4.030,00 eura.

Smanje vrijednosti postrojenja i opreme u ukupnom iznosu od 3.095,72 eura odnosi se na rashod dotrajale uredske stolice, televizora i antene s pojačalom, audio opreme-linije, mobitela, laptopa, računala i video snimača s kamerom.

Povećanje vrijednosti alata, pogonskog inventara i transportnih sredstava u ukupnom iznosu od 3.065,32 eura odnosi se na nabavu novog radnog stola za prostoriju deponija Tarno i nabavu novih dvokrilnih sobnih vrata u prizemlju zgrade uprave.

ZALIHE

Opis	31.12.2023.	31.12.2024.
Roba u veleprodajnom skladištu	1.022,35	764,92
Sitni inventar	12.498,47	17.416,98
Ukupno	13.520,82	18.181,90

Zalihe sitnog inventara

Opis	31.12.2023.	31.12.2024.
Sitni inventar (bruto)	411.408,76	433.015,70
Ispravak vrijednosti sitnog inventara	(398.910,29)	(415.598,72)
Sitni inventar i auto gume (neto)	12.498,47	17.416,98

POTRAŽIVANJA OD KUPACA

Opis	31.12.2023.	31.12.2024.
Potraživanja od kupaca u Hrvatskoj (bruto)	327.231,03	340.100,30
Ispravak vrijednosti potraživanja od kupaca	(104.200,37)	(98.161,89)
Potraživanja od kupaca (neto)	223.030,66	241.938,41

POTRAŽIVANJA OD DRŽAVE I DRUGIH INSTITUCIJA

Opis	31.12.2023.	31.12.2024.
------	-------------	-------------

Potraživanje za sufinanciranje kapitalnih projekata – Grad Ivanić-Grad	4.040,84	0,00
Potraživanja za nadoknade bolovanja - HZZO	0,00	1.894,56
Ukupno	4.040,84	1.894,56

NOVAC U BANCII BLAGAJNI

Opis	31.12.2023.	31.12.2024.
Žiro-račun	121.845,83	205.097,87
Devizni račun	27,57	37,95
Ukupno	121.873,40	205.135,82

DUGOROČNE OBVEZE PREMA BANKAMA I DRUGIM FINANCIJSKIM INSTITUCIJAMA

Opis	31.12.2023.	31.12.2024.
Obveze za dugoročni kredit - HBOR	26.876,43	0,00
Obveze po financijskom leasingu-OTP Leasing d.d.	51.988,89	36.196,49
Obveze po financijskom leasingu-Unicredit leasing Croatia d.o.o.	181.127,73	144.937,15
Obveze za polog za najam poslovnog prostora	0,00	820,00
Ukupno	259.993,05	181.953,64

Obveze po financijskom leasingu odnose se na nabavu teretnog vozila za prikupljanje otpada za-premine 7 m3. Ugovor je sklopljen 07.02.2022. sa OTP Leasingom na rok od 60 mjeseci (5godina) na iznos od 107.010,60 eura.

Obveze po financijskom leasingu odnose se na nabavu teretnog vozila za prikupljanje otpada s nadogradnjom zapremine 17 m3. Ugovor je sklopljen 15.06.2023. sa UniCredit Leasing Croatia na rok od 60 mjeseci (5godina) na iznos od 248.050,00 eura.

KRA TKOROČNE OBVEZE PREMA BANKAMA I DRUGIM FINANCIJSKIM INSTITUCIJAMA

Opis	31.12.2023.	31.12.2024.
Obveze prema banci po okvirnom kreditu	200.000,00	250.000,00

Obveze prema banci po okvirnom kreditu odnose se na Ugovor o kratkoročnom kreditu – Dopuš-tenom prekoračenju po transakcijskom računu reg. br. 2018/21 (Dodatak br.4) zaključen 23. kolovoza 2024. s OTP BANKOM d.d. Okvir dopuštenog prekoračenja po transakcijskom računu ugovoren je do iznosa od 250.000,00 eura. Rok dospjeća je 29. kolovoza 2025. godine, uz redovnu kamatu za iskoriš-teni iznos kredita 4,20%, godišnje, nepromjenjiva.

OBVEZE PREMA DOBAVLJAČIMA

Opis	31.12.2023.	31.12.2024.
Dobavljači u Hrvatskoj	56.500,54	71.640,01
Obveze za predujmove	198,11	210,86
Ukupno	56.698,65	71.850,87

OBVEZE PREMA ZAPOSLENIMA

Opis	31.12.2023.	31.12.2024.
Neto plaće za prosinac	35.587,37	41.064,45
Obustave iz plaća	542,15	994,54
Prijevoz na i sa posla	2.486,41	3.164,65
Ukupno	38.615,93	45.223,64

OBVEZE ZA POREZE, DOPRINOSE I SLIČNA DAVANJA

Opis	31.12.2023.	31.12.2024.
Porezi i doprinosi na i iz plaća	26.535,12	29.435,35
Obveza za nadoknadu za korištenje općekorisnih funkcija šuma	36,59	0,00
Obveze za porez na dobit i PDV	1.604,65	1.286,25
Ukupno	28.176,36	30.721,60

ODGOĐENO PLAĆANJE TROŠKOVA I PRIHOD BUDUĆEGA RAZDOBLJA

Opis	31.12.2023.	31.12.2024.
Odgođeno priznavanje prihoda iz državnih potpora	389.672,73	317.792,89
Ukupno	389.672,73	317.792,89

Odgođeno priznavanje prihoda iz državnih potpora odnosi se na sufinanciranje od strane suvlasnika (Općine Križ, Grada Ivanić-Grada i Općine Kloštar Ivanić), Zagrebačke županije i Fonda za zaštitu okoliša i energetske učinkovitost.

Odlagalište - deponij Tarno	206.866,74
Sustav za čipiranje posuda	7.536,60
Kontejneri za reciklažno dvorište	2.703,83
Polupodzemni kontejneri i komposter	12.074,36
Komunalno vozilo	86.489,91
Plavi i žuti spremnici	931,28
Biorazgradive vrećice i kante	1.190,17
Potpore za zapošljavanje HZZ	0,00
Ukupno.	317.792,89

Prihodi od sufinanciranja evidentirani na odgođenim prihodima se mjesečno prenose s odgođenih prihoda na prihode, proporcionalno mjesečnom iznosu obračunate amortizacije materijalne i-movine.

IZVANBILANČNI ZAPISI

Opis	31.12.2023.	31.12.2024.
Izdane mjenice	534.209,30	265.445,61
Izdane zadužnice	920.201,23	921.445,61
Ukupno	1.454.410,53	1.186.891,22

c) POKAZATELJI ANALIZE FINACIJSKIH IZVJEŠTAJA

Analiza financijskih izvještaja je najbitniji dio cjelokupne analize poslovanja društva jer temeljni financijski izvještaji daju potrebne informacije i omogućuju uvid u realno stanje i poslovanje trgovačkog društva.

Navedeni pokazatelji služe kao podloga za donošenje odluka o upravljanju poslovanjem i razvojem kako bi se osigurala kratkoročna i dugoročna financijska stabilnost društva.

- **Pokazatelji sigurnosti - likvidnosti**

Pokazateljima likvidnosti mjeri se sposobnost poduzeća za podmirenje svojih dospjelih kratkoročnih obveza kao nužni preduvjet dugoročnog ostvarivanja dobiti i uspjeha u poslovanju.

OPIS	2023. godina	2024. godina
Novac + potraživanja	348.944,90	450.245,68
Kratkoročne obveze	323.490,99	397.796,11
Koeficijent ubrzane likvidnosti	1,08	1,13

OPIS	2023. godina	2024. godina
Kratkotrajna imovina	362.465,72	468.427,58
Kratkoročne obveze	323.490,99	397.796,11
Koeficijent tekuće likvidnosti	1,12	1,18

Obično se ističe kako je za koeficijent ubrzane likvidnosti optimum 1 odnosno poželjno je da kratkoročne obveze nisu veće od zbroja novca i potraživanja, a za koeficijent tekuće likvidnosti optimum je 2 odnosno poželjno je da je kratkotrajna imovina dva puta veća od kratkoročnih obveza.

Pokazatelji likvidnosti ukazuju da likvidnost društva nije zadovoljavajuća na 31.12.2024. što bi moglo utjecati i na nemogućnost pravodobnog podmirivanja dospjelih obveza. Iz navedenog razloga društvo planira u drugom kvartalu 2025. godine aktivnosti oko povećanja cijene usluga odvoza otpada kako bi se spriječio trend pada ovog koeficijenta.

Društvo vodi brigu o likvidnosti putem svakodnevne kontrole novčanih tijekova.

OPIS	2023. godina	2024. godina
Dugotrajna imovina	1.087.169,17	909.993,86
Kapital i dugoročne obveze	1.126.143,90	980.625,33

Koeficijent financijske stabilnosti	0,97	0,93
--	-------------	-------------

Koeficijent financijske stabilnosti odražava sposobnost za dugoročnu likvidnost i može iznositi najviše 1, odnosno pokazuje koliko se dugotrajne imovine financira iz dugoročnih izvora.

U okviru dugoročnih obveza uključene su obveze za obračunate prihode budućeg razdoblja koje se odnose na imovinu financiranu iz sredstava proračuna sve tri JLS i sredstava kapitalne naknade.

- **Pokazatelji zaduženosti**

Pokazateljima zaduženosti mjeri se udio financiranja poslovanja iz tuđih izvora.

OPIS	2023. godina	2024. godina
Ukupne obveze i rezerviranja	583.484,04	579.749,75
Ukupna imovina	1.449.634,89	1.378.421,44
Koeficijent zaduženosti	0,40	0,42

OPIS	2023. godina	2024. godina
Kapital	476.478,12	480.878,80
Ukupna imovina	1.449.634,89	1.378.421,44
Koeficijent vlastitog financiranja	0,33	0,35

Pokazatelj zaduženosti upućuje na veće stanje zaduženosti i jednak udio vlastitog financiranja kao i prethodne godine. Odnosno, 42% imovine je financirano iz obveza tj. tuđih izvora.

U okviru ukupnih obveza nisu uključene obveze za obračunate prihode budućeg razdoblja koje se odnose na imovinu financiranu iz sredstava proračuna sve tri JLS i sredstava kapitalne naknade.

- **Pokazatelji aktivnosti**

Pokazateljima aktivnosti obično se smatraju koeficijenti obrta imovine kojima se mjeri brzina cirkulacije imovine u poslovnom procesu.

OPIS	2023. godina	2024. godina
Ukupni prihod	1.507.029,91	1.696.935,02
Ukupna imovina	1.449.634,89	1.378.421,44
Koeficijent obrtaja ukupne imovine	1,04	1,23

OPIS	2023. godina	2024. godina
Ukupni prihod	1.507.029,91	1.696.935,02
Kratkotrajna imovina (novac, za-lihe, potraživanja, financijska imovina)	362.465,72	468.427,58
Koeficijent obrtaja kratkotrajne imovine	4,16	3,62

Koeficijent obrtaja ukupne imovine pokazuje povećanje u odnosu na prošlu godinu i pokazuje da 1 euro imovine stvara 1,23 EUR prihoda. Koeficijent obrtaja kratkotrajne imovine ima tendenciju smanjenja u odnosu na prethodnu godinu.

OPIS	2023. godina	2024. godina
Prihodi od prodaje	1.365.040,36	1.591.643,07

Potraživanja	227.071,50	245.109,86
Koeficijent obrta potraživanja	6,01	6,49

OPIS	2023. godina	2024. godina
Broj dana u godini	365	366
Koeficijent obrta potraživanja	6,01	6,49
Prosječno trajanje naplate potraživanja u danima	61	56

Koeficijent obrta potraživanja pokazuje da su se potraživanja tijekom 2024. godine prosječno obrnula 6 puta (potraživanja su se 6 puta pretvarala u prihode), i prosječno trajanje naplate potraživanja iskazuje smanjenje u odnosu na prošlu godinu (prosječni dani vezivanja potraživanja iznosili su oko 56 dan).

- **Pokazatelj ekonomičnosti**

OPIS	2023. godina	2024. godina
Ukupni prihodi	1.507.029,91	1.696.935,02
Ukupni rashodi	1.501.327,39	1.691.248,09
Ekonomičnost	1,00	1,00

Ekonomičnost financiranja je odnos prihoda i rashoda i ovaj pokazatelj mora biti najmanje 1. U trgovačkom društvu Ivakop d.o.o. za 2024. godinu ovaj pokazatelj je 1, odnosno ukazuje da su ostvareni ukupni prihodi dostatni za pokriće ukupnih rashoda.

• **IVAKOP**
d.o.o. za komunalne djelatnosti
IVANIČ-GRAD, Savska 50

